

Portefeuille énergétique Canada Vie – séries A et W

25 juillet 2025

Ce document contient des renseignements essentiels sur le Portefeuille énergétique Canada Vie – séries A et W que vous devriez connaître. Vous trouverez plus de détails dans le prospectus simplifié du fonds. Pour en obtenir un exemplaire, communiquez avec votre représentant ou avec Gestion de placements Canada Vie Itée (« GPCVL ») au 1-844-730-1633 ou visitez le www.placementscanadavie.ca.

Avant d'investir dans un fonds, vous devriez évaluer s'il cadre avec vos autres investissements et respecte votre tolérance au risque.

Bref aperçu*

Code du fonds :	Frais d'acquisition A [MAX1274,MAX4074 \$ US] Frais d'acquisition W [MAX3074,MAX4374 \$ US]	Gestionnaire du fonds :	Gestion de placements Canada Vie Itée
Date de création de la série :	Série A : 17 janvier 2001 Série W : 16 décembre 2011	Gestionnaire de portefeuille :	Gestion de placements Canada Vie Itée
Valeur totale du fonds au 31 mai 2025 :	319,9 million(s) \$	Distributions :	Trimestrielles, en mars, juin, septembre et décembre
Ratio des frais de gestion (RFG)** :	Série A : 2,49 %	Placement minimum*** :	500 \$ (initial)
			Les placements subséquents pour toutes les séries doivent être d'au moins 100 \$ par compte et de 25 \$ par fonds.
			Ces montants peuvent changer de temps à autre, et GPCVL peut renoncer à cette exigence.

* Ce document concerne les titres des séries A et W. Veuillez vous reporter à la rubrique « Combien cela coûte-t-il? » ci-après pour obtenir de l'information sur les échanges automatiques.

** Veuillez vous reporter à la rubrique « Frais du fonds » pour connaître le RFG applicable à chaque série.

*** L'avoir total minimal pour les titres de la série W est de 500 000 \$.

Dans quoi le fonds investit-il?

Le fonds vise à procurer une croissance du capital à long terme en investissant principalement dans d'autres organismes de placement collectif qui ont recours à divers styles de placement et investissent dans des titres de capitaux propres, mais il peut aussi investir directement dans des titres. Il consacre en général de 90 % à 100 % de son actif aux titres de participation et de 0 % à 10 % aux titres à revenu fixe, y compris la trésorerie et les équivalents de trésorerie.

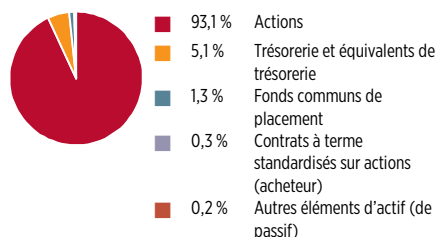
Les graphiques ci-dessous donnent un aperçu des placements du fonds au 31 mai 2025. Les placements du fonds changeront au fil du temps.

Dix principaux placements (31 mai 2025)

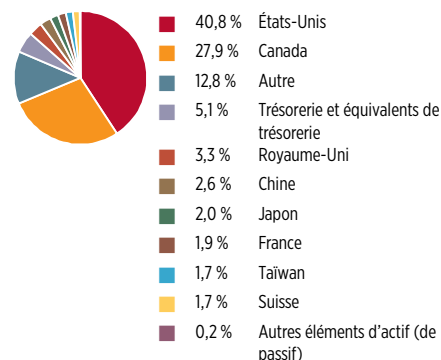
1. Fonds de croissance toutes capitalisations américaines Canada Vie, série R	10,0 %
2. Fonds de valeur canadienne Canada Vie, série R	9,3 %
3. Fonds de valeur des États-Unis Canada Vie, série R	9,2 %
4. Fonds de dividendes canadiens Canada Vie, série R	9,2 %
5. Fonds d'occasions de croissance mondiales Canada Vie, série R	8,6 %
6. Fonds de croissance canadienne Canada Vie, série R	8,0 %
7. Fonds d'actions à grande capitalisation de marchés émergents Canada Vie, série R	7,6 %
8. Fonds de dividendes américains Canada Vie, série R	6,4 %
9. Fonds d'actions internationales Canada Vie, série R	6,1 %
10. Fonds de valeur internationale Canada Vie, série R	5,9 %
Pourcentage total des dix principaux placements	80,3 %
Nombre total de placements	16

Répartition des placements (31 mai 2025)

Répartition du portefeuille



Répartition régionale



Quels sont les risques associés à ce fonds?

La valeur du fonds peut augmenter ou diminuer. Vous pourriez perdre de l'argent.

Une façon d'évaluer les risques associés à un fonds est de regarder les variations de son rendement, ce qui s'appelle la « volatilité ».

En général, le rendement des fonds très volatils varie beaucoup. Ces fonds peuvent perdre de l'argent mais aussi avoir un rendement élevé. Le rendement des fonds peu volatils varie moins et est généralement plus faible. Ces fonds risquent moins de perdre de l'argent.

Niveau de risque

GPCVL estime que la volatilité de ce fonds est **moyenne**.

Ce niveau est établi d'après la variation du rendement du fonds d'une année à l'autre. Il n'indique pas la volatilité future du fonds et peut changer avec le temps. Un fonds dont le niveau de risque est faible peut quand même perdre de l'argent.

Faible	Faible à moyen	Moyen	Moyen à élevé	Élevé
--------	----------------	-------	---------------	-------

Pour en savoir davantage sur le niveau de risque et les facteurs de risque qui peuvent influencer sur le rendement du fonds, consultez la rubrique « Quels sont les risques associés à un placement dans le fonds? » dans le prospectus simplifié du fonds.

Aucune garantie

Comme la plupart des fonds, ce fonds n'offre aucune garantie. Vous pourriez ne pas récupérer le montant investi.

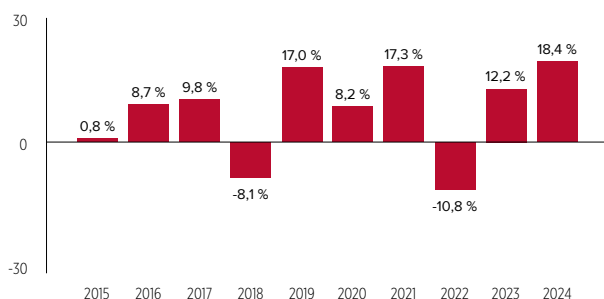
Quel a été le rendement du fonds?

Cette section vous indique le rendement des titres de série A du fonds au cours des 10 dernières années. Les frais du fonds ont été déduits du rendement exprimé. Les frais réduisent le rendement du fonds.

Le rendement des titres de série W serait similaire à celui des titres de série A, mais il varierait car les frais de gestion et d'administration combinés sont différents de ceux des titres de série A, tel qu'il est exposé dans le tableau des réductions de frais à la rubrique « Frais du fonds » ci-après.

Rendements annuels

Ce graphique indique le rendement des titres de série A du fonds chacune des 10 dernières années. La valeur du fonds a diminué pendant 2 de ces 10 années. Les rendements indiqués et leur variation annuelle peuvent vous aider à évaluer les risques associés à ce fonds dans le passé mais ils ne vous indiquent pas quel sera son rendement futur.

**Meilleur et pire rendement sur trois mois**

Ce tableau indique le meilleur et pire rendement des titres de série A du fonds sur trois mois au cours des 10 dernières années. Ces rendements pourraient augmenter ou diminuer. Tenez compte de la perte que vous seriez en mesure d'assumer sur une courte période.

	Rendement	3 mois terminés	Si vous aviez investi 1 000 \$ dans le fonds au début de cette période
Meilleur rendement	13,1 %	30 juin 2020	Votre placement augmenterait à 1 131 \$
Pire rendement	-16,8 %	31 mars 2020	Votre placement chuterait à 832 \$

Rendement moyen

La personne qui aurait investi 1 000 \$ dans les titres de série A du fonds il y a 10 ans détiendrait 1 843 \$ au 31 mai 2025, ce qui correspond à un rendement annuel composé d'environ 6,3 %.

À qui le fonds est-il destiné?**Aux investisseurs qui :**

- souhaitent détenir dans leur portefeuille un fonds d'actions
- désirent un placement de moyen à long terme
- peuvent tolérer la volatilité des marchés boursiers

Un mot sur la fiscalité

En général, vous devez payer de l'impôt sur l'argent que vous rapporte un fonds. Le montant à payer varie en fonction des lois fiscales de votre lieu de résidence et selon que vous détenez ou non le fonds dans un régime enregistré, comme un régime enregistré d'épargne-retraite ou un compte d'épargne libre d'impôt.

Rappelez-vous que si vous détenez votre fonds dans un compte non enregistré, les distributions du fonds s'ajoutent à votre revenu imposable, qu'elles soient versées en argent ou réinvesties.

Combien cela coûte-t-il?

Les tableaux qui suivent présentent les frais que vous pourriez avoir à payer pour acheter, posséder et vendre des titres des séries A et W du fonds. Les frais (y compris les commissions) peuvent varier d'une série et d'un fonds à l'autre.

Des commissions élevées peuvent inciter les représentants à recommander un placement plutôt qu'un autre. Informez-vous sur les fonds et les placements plus économiques qui pourraient vous convenir.

Nous offrons aux investisseurs admissibles des réductions des frais de gestion et d'administration combinés sur leurs placements dans des fonds de la Canada Vie admissibles comme il est indiqué à la rubrique « Frais du fonds ». Nous échangerons automatiquement vos titres de série A contre des titres de série W du fonds (qui comportent des frais de gestion et d'administration combinés moins élevés) lorsque le montant de votre placement dans les fonds de la Canada Vie admissibles satisfera à l'exigence quant à l'avoir total minimal de 500 000 \$. Si vous ou vos comptes admissibles, selon le cas, ne respectez plus les critères d'admissibilité de la série W, nous pouvons échanger vos titres contre des titres de série A, qui comportent des frais de gestion et d'administration combinés plus élevés que ceux des titres de série W. Consultez la rubrique « Frais et charges » dans le prospectus simplifié du fonds et contactez votre représentant pour obtenir plus de détails.

1. Frais d'acquisition

Vous ne pouvez souscrire des titres de cette série du fonds que dans le cadre du mode de souscription avec frais d'acquisition.

Option de frais d'acquisition	Ce que vous payez (%)	Ce que vous payez (\$)	Comment cela fonctionne
Mode de souscription avec frais d'acquisition	Série A : 0 % à 5 % Série W : 0 % à 2 %	Série A : 0 \$ à 50 \$ pour chaque tranche de 1 000 \$ achetée Série W : 0 \$ à 20 \$ pour chaque tranche de 1 000 \$ achetée	Vous négociez les frais d'acquisition avec votre représentant. Vous versez ces frais à la société de votre représentant au moment où vous souscrivez le fonds.

2. Frais du fonds

Vous ne payez pas ces frais directement. Ils ont cependant des conséquences pour vous, car ils réduisent le rendement du fonds.

La série A comporte des frais de gestion et d'administration combinés plus élevés que ceux de la série W. Au 31 mars 2025, les frais du fonds s'établissaient comme suit :

	Taux annuel (en % de la valeur du fonds)	
	Série A	Série W
Ratio des frais de gestion (RFG)		
Il s'agit du total des frais de gestion (qui comprennent la commission de suivi), des frais d'administration à taux fixe et des charges du fonds.	2,49 %	2,14 %
Ratio des frais d'opérations (RFO)		
Ce sont les frais d'opérations du fonds.	0,12 %	0,12 %
Frais du fonds	2,61 %	2,26 %
Sur chaque tranche de 1 000 \$ investie, cela correspond à :	26,10 \$	22,60 \$

Le tableau suivant présente la réduction des frais de gestion et d'administration combinés entre la série A et la série W.

Placement total	Série	Réduction des frais de gestion et d'administration combinés (par rapport à la série A) (%)
Jusqu'à 499 999 \$	A	s.o.
500 000 \$ et plus	W	0,29 %

3. Autres frais

Il se pourrait que vous ayez à payer d'autres frais lorsque vous achèterez, conserverez, vendrez ou échangerez des titres du fonds.

Frais	Ce que vous payez
Frais d'échange	Si vous échangez des titres entre différentes séries du fonds ou contre des titres d'un autre fonds de la Canada Vie, vous pourriez payer à la société de votre représentant des frais d'échange de 0 % à 2 %.
Frais pour opération à court terme inappropriée	Le fonds exigera des frais de 2 % de la valeur des titres échangés ou rachetés si vous effectuez une opération à court terme inappropriée.
Frais pour opération à court terme excessive	Le fonds exigera des frais de 1 % de la valeur des titres échangés ou rachetés si vous effectuez un placement pendant une période de moins de 30 jours et que cela dénote une habitude de négociations à court terme qui selon GPCVL, peut porter préjudice aux épargnants.

Renseignements sur la commission de suivi

La commission de suivi est versée tant que vous possédez des titres du fonds. Elle couvre les services et les conseils que votre représentant et sa société vous fournissent.

GPCVL verse la commission de suivi à la société de votre représentant. Elle la prélève sur les frais de gestion du fonds et la calcule en fonction de la valeur de votre placement.

Le taux de souscription avec frais d'acquisition correspond à 1,00 % de la valeur de votre placement chaque année (10,00 \$ par année pour chaque tranche de 1 000 \$ investie).

Et si je change d'idée?

En vertu des lois sur les valeurs mobilières de certaines provinces et certains territoires, vous avez le droit :

- de résoudre un contrat de souscription de titres d'un fonds dans les deux jours ouvrables suivant la réception du prospectus simplifié ou de l'aperçu du fonds;
- d'annuler votre souscription dans les 48 heures suivant la réception de sa confirmation.

Dans certaines provinces et certains territoires, vous avez également le droit de demander la nullité d'une souscription ou de poursuivre en dommages-intérêts si le prospectus simplifié, l'aperçu du fonds ou les états financiers contiennent de l'information fausse ou trompeuse.

Vous devez agir dans les délais prescrits par la loi sur les valeurs mobilières de votre province ou territoire.

Pour de plus amples renseignements, reportez-vous à la loi sur les valeurs mobilières de votre province ou territoire, ou consultez un avocat.

Renseignements

Pour obtenir un exemplaire du prospectus simplifié et d'autres documents d'information du fonds, communiquez avec GPCVL ou avec votre représentant. Ces documents et l'aperçu du fonds constituent les documents légaux du fonds.

Gestion de placements Canada Vie Itée

255, avenue Dufferin
London (Ontario) N6A 4K1

Sans frais : 1-844-730-1633
www.placementscanadavie.ca

Pour en apprendre davantage sur les placements dans les fonds, consultez la brochure intitulée **Comprendre les organismes de placement collectif**, accessible sur le site Web des Autorités canadiennes en valeurs mobilières à l'adresse www.autorites-valeurs-mobilières.ca.