

**Portefeuille de croissance géré en fonction du risque Canada Vie – série F****18 novembre 2025**

Ce document contient des renseignements essentiels sur le Portefeuille de croissance géré en fonction du risque Canada Vie – série F que vous devriez connaître. Vous trouverez plus de détails dans le prospectus simplifié du fonds. Pour en obtenir un exemplaire, communiquez avec votre représentant ou avec Gestion de placements Canada Vie Itée (« GPCVL ») au 1-844-730-1633 ou visitez le [www.placementscanadavie.ca](http://www.placementscanadavie.ca).

**Avant d'investir dans un fonds, vous devriez évaluer s'il cadre avec vos autres investissements et respecte votre tolérance au risque.**

Le 11 novembre 2025, Irish Life Investment Managers Limited, le sous-conseiller du fonds, a été renommé « Keyridge Asset Management Limited ».

**Bref aperçu**

<b>Code du fonds :</b>	Sans frais [MAX8220]	<b>Gestionnaire du fonds :</b>	Gestion de placements Canada Vie Itée
<b>Date de création de la série :</b>	4 novembre 2020	<b>Gestionnaire de portefeuille :</b>	Gestion de placements Canada Vie Itée
<b>Valeur totale du fonds au 30 septembre 2025 :</b>	28,3 million(s) \$	<b>Sous-conseiller(s) :</b>	Keyridge Asset Management Limited
<b>Ratio des frais de gestion (RFG) :</b>	1,00 %	<b>Distributions :</b>	Mensuelles, à un taux annuel de 4 % Automatiquement réinvesties, sauf si vous choisissez de les recevoir en espèces
		<b>Placement minimum :</b>	500 \$ (initial)  Les placements subséquents pour toutes les séries doivent être d'au moins 100 \$ par compte et de 25 \$ par fonds.  Ces montants peuvent changer de temps à autre, et GPCVL peut renoncer à cette exigence.

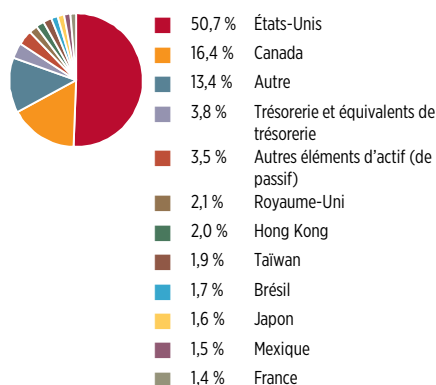
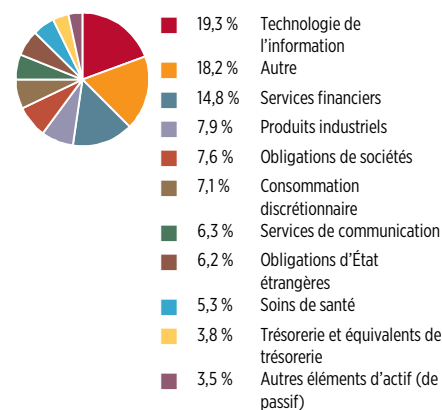
**Dans quoi le fonds investit-il?**

Le fonds cherche à générer une croissance du capital à long terme et un certain revenu, tout en cherchant à réduire la volatilité, en investissant principalement dans des titres à revenu fixe et des titres de participation canadiens et étrangers et dans d'autres catégories d'actif, directement ou par l'entremise d'autres fonds d'investissement. Il peut également recourir à des instruments dérivés. La répartition de l'actif du fonds se situera généralement dans les fourchettes suivantes : 55 % à 95 % en titres de participation et 5 % à 45 % en titres à revenu fixe, y compris dans la trésorerie et les équivalents de trésorerie.

Les graphiques ci-dessous donnent un aperçu des placements du fonds au 30 septembre 2025. Les placements du fonds changeront au fil du temps.

**Dix principaux placements (30 septembre 2025)**

1. Fonds de réduction du risque Canada Vie, série R	22,7 %
2. Fonds d'obligations mondiales multisectorielles Canada Vie, série R	11,8 %
3. Fonds d'actions mondiales toutes capitalisations Canada Vie, série R	9,9 %
4. Fonds de croissance canadienne Canada Vie, série R	8,4 %
5. FINB Actions canadiennes Mackenzie	7,3 %
6. Vanguard FTSE Emerging Markets ETF	6,9 %
7. Fonds de croissance toutes capitalisations américaines Canada Vie, série R	5,9 %
8. Vanguard FTSE Developed Markets ETF	5,3 %
9. Fonds d'actions mondiales Canada Vie, série R	4,9 %
10. Fonds mondial tactique Canada Vie, série R	4,9 %
Pourcentage total des dix principaux placements	88,0 %
Nombre total de placements	15

**Répartition des placements (30 septembre 2025)****Répartition régionale****Répartition sectorielle**

**Quels sont les risques associés à ce fonds?**

La valeur du fonds peut augmenter ou diminuer. Vous pourriez perdre de l'argent.

Une façon d'évaluer les risques associés à un fonds est de regarder les variations de son rendement, ce qui s'appelle la « volatilité ».

En général, le rendement des fonds très volatils varie beaucoup. Ces fonds peuvent perdre de l'argent mais aussi avoir un rendement élevé. Le rendement des fonds peu volatils varie moins et est généralement plus faible. Ces fonds risquent moins de perdre de l'argent.

**Niveau de risque**

GPCVL estime que la volatilité de ce fonds est **faible à moyenne**.

Ce niveau est établi d'après la variation du rendement du fonds d'une année à l'autre. Il n'indique pas la volatilité future du fonds et peut changer avec le temps. Un fonds dont le niveau de risque est faible peut quand même perdre de l'argent.

Faible	<b>Faible à moyen</b>	Moyen	Moyen à élevé	Élevé
--------	-----------------------	-------	---------------	-------

Pour en savoir davantage sur le niveau de risque et les facteurs de risque qui peuvent influencer sur le rendement du fonds, consultez la rubrique « Quels sont les risques associés à un placement dans le fonds? » dans le prospectus simplifié du fonds.

**Aucune garantie**

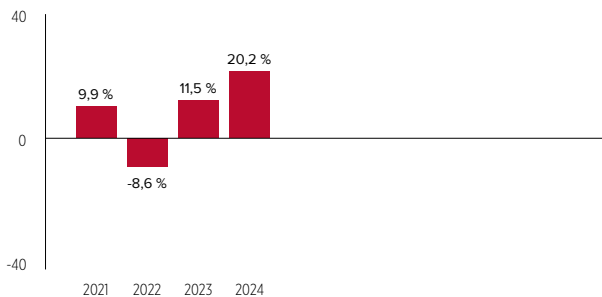
Comme la plupart des fonds, ce fonds n'offre aucune garantie. Vous pourriez ne pas récupérer le montant investi.

**Quel a été le rendement du fonds?**

Cette section vous indique le rendement des titres de série F du fonds au cours des 4 dernières années. Les frais du fonds ont été déduits du rendement exprimé. Les frais réduisent le rendement du fonds.

**Rendements annuels**

Ce graphique indique le rendement des titres de série F du fonds chacune des 4 dernières années. La valeur du fonds a diminué pendant 1 de ces 4 années. Les rendements indiqués et leur variation annuelle peuvent vous aider à évaluer les risques associés à ce fonds dans le passé mais ils ne vous indiquent pas quel sera son rendement futur.

**Meilleur et pire rendement sur trois mois**

Ce tableau indique le meilleur et pire rendement des titres de série F du fonds sur trois mois au cours des 4 dernières années. Ces rendements pourraient augmenter ou diminuer. Tenez compte de la perte que vous seriez en mesure d'assumer sur une courte période.

	Rendement	3 mois terminés	Si vous aviez investi 1 000 \$ dans le fonds au début de cette période
<b>Meilleur rendement</b>	8,4 %	31 janvier 2024	Votre placement augmenterait à 1 084 \$
<b>Pire rendement</b>	-7,5 %	30 juin 2022	Votre placement chuterait à 925 \$

**Rendement moyen**

La personne qui aurait investi 1 000 \$ dans les titres de série F du fonds depuis son établissement détiendrait 1 570 \$ au 30 septembre 2025, ce qui correspond à un rendement annuel composé d'environ 9,6 %.

**À qui le fonds est-il destiné?****Aux investisseurs qui :**

- souhaitent détenir dans leur portefeuille un fonds qui constitue un portefeuille de gestion de l'actif
- investissent de moyen à long terme
- peuvent tolérer la volatilité des marchés boursiers et obligataires
- souhaitent toucher un revenu mensuel

**Un mot sur la fiscalité**

En général, vous devez payer de l'impôt sur l'argent que vous rapporte un fonds. Le montant à payer varie en fonction des lois fiscales de votre lieu de résidence et selon que vous détenez ou non le fonds dans un régime enregistré, comme un régime enregistré d'épargne-retraite ou un compte d'épargne libre d'impôt.

Rappelez-vous que si vous détenez votre fonds dans un compte non enregistré, les distributions du fonds s'ajoutent à votre revenu imposable, qu'elles soient versées en argent ou réinvesties.

**Combien cela coûte-t-il?**

Les tableaux qui suivent présentent les frais que vous pourriez avoir à payer pour acheter, posséder et vendre des titres de série F du fonds. Les frais (y compris les commissions) peuvent varier d'une série et d'un fonds à l'autre.

Des commissions élevées peuvent inciter les représentants à recommander un placement plutôt qu'un autre. Informez-vous sur les fonds et les placements plus économiques qui pourraient vous convenir.

**1. Frais d'acquisition**

Vous ne pouvez souscrire des titres de cette série du fonds que dans le cadre du mode de souscription sans frais d'acquisition. Aucuns frais d'acquisition ne sont payables par vous dans le cadre de ce mode de souscription.

## 2. Frais du fonds

Vous ne payez pas ces frais directement. Ils ont cependant des conséquences pour vous, car ils réduisent le rendement du fonds.

Au 31 mars 2025, les frais du fonds s'élevaient à 1,02 % de sa valeur, ce qui correspond à 10,20 \$ sur chaque tranche de 1 000 \$ investie.

**Taux annuel (en % de la  
valeur du fonds)**

### Ratio des frais de gestion (RFG)

Il s'agit du total des frais de gestion (qui comprennent la commission de suivi), des frais d'administration à taux fixe et des charges du fonds.

GPCVL a renoncé à certains frais du fonds. Sinon, le RFG aurait été plus élevé.

1,00 %

### Ratio des frais d'opérations (RFO)

Ce sont les frais d'opérations du fonds.

0,02 %

### Frais du fonds

1,02 %

## 3. Autres frais

Il se pourrait que vous ayez à payer d'autres frais lorsque vous achèterez, conserverez, vendrez ou échangerez des titres du fonds.

Frais	Ce que vous payez
<b>Frais d'échange</b>	Si vous échangez des titres entre différentes séries du fonds ou contre des titres d'un autre fonds de la Canada Vie, vous pourriez payer à la société de votre représentant des frais d'échange de 0 % à 2 %, sous réserve de l'exception suivante : aucuns frais d'échange ne sont payables si vous échangez des titres des séries F, F5 et F8.
<b>Frais pour opérations à court terme inappropriées</b>	Le fonds exigera des frais de 2 % de la valeur des titres échangés ou rachetés si vous effectuez une opération à court terme inappropriée.
<b>Frais pour opérations à court terme excessives</b>	Le fonds exigera des frais de 1 % de la valeur des titres échangés ou rachetés si vous effectuez un placement pendant une période de moins de 30 jours et que cela dénote une habitude de négociations à court terme, qui, selon GPCVL, peut porter préjudice aux épargnants.
<b>Frais de la série F</b>	Dans le cadre de votre programme de comptes intégrés ou donnant lieu à des honoraires parrainé par un placeur principal ou un courtier autorisé, vous devrez payer directement à la société de votre représentant des frais reposant sur l'actif, qui sont négociables.

## Et si je change d'idée?

En vertu des lois sur les valeurs mobilières de certaines provinces et certains territoires, vous avez le droit :

- de résoudre un contrat de souscription de titres d'un fonds dans les deux jours ouvrables suivant la réception du prospectus simplifié ou de l'aperçu du fonds;
  - d'annuler votre souscription dans les 48 heures suivant la réception de sa confirmation.
- Dans certaines provinces et certains territoires, vous avez également le droit de demander la nullité d'une souscription ou de poursuivre en dommages-intérêts si le prospectus simplifié, l'aperçu du fonds ou les états financiers contiennent de l'information fausse ou trompeuse. Vous devez agir dans les délais prescrits par la loi sur les valeurs mobilières de votre province ou territoire.
- Pour de plus amples renseignements, reportez-vous à la loi sur les valeurs mobilières de votre province ou territoire, ou consultez un avocat.

## Renseignements

Pour obtenir un exemplaire du prospectus simplifié et d'autres documents d'information du fonds, communiquez avec GPCVL ou avec votre représentant. Ces documents et l'aperçu du fonds constituent les documents légaux du fonds.

### Gestion de placements Canada Vie ltée

255, avenue Dufferin  
London (Ontario) N6A 4K1

Sans frais : 1-844-730-1633  
www.placementscanadavie.ca

Pour en apprendre davantage sur les placements dans les fonds, consultez la brochure intitulée **Comprendre les organismes de placement collectif**, accessible sur le site Web des Autorités canadiennes en valeurs mobilières à l'adresse [www.autorites-valeurs-mobilieres.ca](http://www.autorites-valeurs-mobilieres.ca).