

Portefeuille accéléré T8 Canada Vie

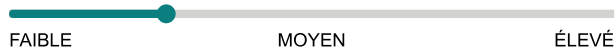
31 mars 2026

Un fonds Portefeuille axé sur la croissance à long terme qui vise à procurer des revenus.

Ce fonds vous convient-il?

- Vous voulez faire fructifier votre argent sur une longue période.
- Vous désirez investir principalement dans des fonds d'actions (objectif : 80 pour cent).
- Vous pouvez assumer un niveau de risque de faible à moyen.

COTE DE RISQUE



Catégorie de fonds

Équilibrés mondiaux d'actions

Date de création

12 juillet 2007

Ratio des frais de gestion (RFG)

2,44 %
(30 septembre 2025)

Gestion du fonds

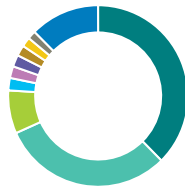
Groupe de solutions de portefeuille

Dans quoi le fonds investit-il? (au 31 janvier 2026)



Répartition de l'actif (%)

| | |
|------------------------------|------|
| Actions américaines | 35,2 |
| Actions internationales | 20,6 |
| Actions canadiennes | 17,2 |
| Obligations Domestiques | 16,7 |
| Espèces et équivalents | 4,4 |
| Obligations Étrangères | 3,4 |
| Unités de fiducies de revenu | 0,1 |
| Autres | 2,4 |



Répartition géographique (%)

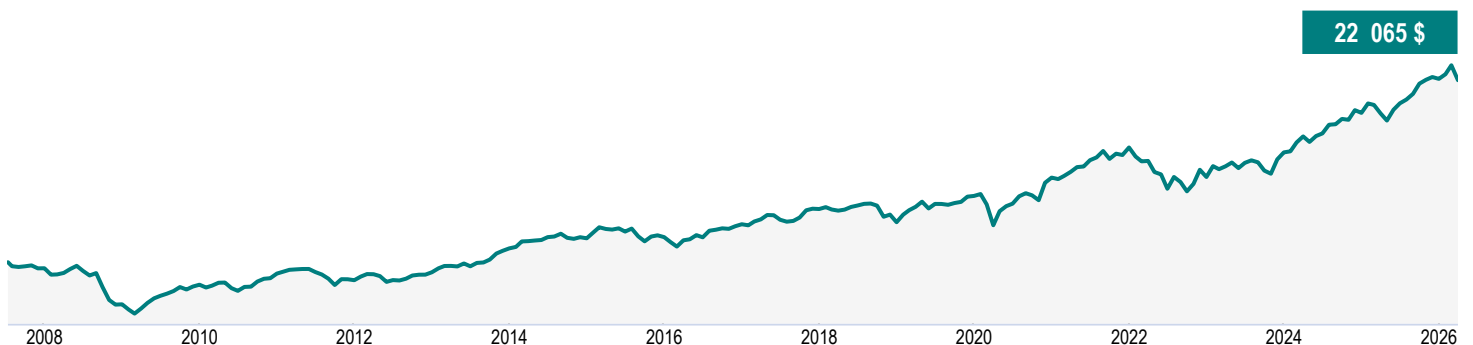
| | |
|------------------|------|
| États-Unis | 37,6 |
| Canada | 30,7 |
| Amérique du Nord | 7,7 |
| Irlande | 2,2 |
| Royaume-Uni | 2,1 |
| Multi-National | 2,1 |
| Japon | 1,9 |
| Chine | 1,7 |
| France | 1,5 |
| Autres | 12,5 |



Répartition sectorielle (%)

| | |
|----------------------------|------|
| Revenu fixe | 20,4 |
| Technologie | 15,4 |
| Services financiers | 14,5 |
| Fonds commun de placement | 7,2 |
| Soins de santé | 5,4 |
| Services aux consommateurs | 5,1 |
| Biens industriels | 4,8 |
| Biens de consommation | 4,8 |
| Matériaux de base | 4,6 |
| Autres | 17,8 |

Croissance d'une somme de 10 000 \$ (depuis la création du fonds)



Portefeuille accéléré T8 Canada Vie

31 mars 2026

Renseignements sur le fonds (au 31 janvier 2026)

| Principaux titres | % |
|--|-------------|
| Canada Life Canadian Core Fixed Income Fund Series R | 7,7 |
| Canada Life U.S. Dividend Fund Series R | 5,2 |
| Espèces et quasi-espèces | 4,2 |
| Fonds multi-actifs mondial défensif+ Canada Vie R | 2,1 |
| NVIDIA Corp | 1,4 |
| Banque Royale du Canada | 1,3 |
| Microsoft Corp | 1,3 |
| Apple Inc | 1,2 |
| Banque Toronto-Dominion | 1,0 |
| Amazon.com Inc | 1,0 |
| Répartition totale des principaux titres | 26,4 |

| Caractéristiques du portefeuille | |
|---|--------------|
| Écart-type | 7,9 % |
| Rendement du dividende | 1,7 % |
| Rendement à l'échéance | 4,1 % |
| Durée (années) | 6,9 |
| Coupon | 4,4 % |
| Cote de crédit moyenne | A+ |
| Capitalisation boursière moyenne (millions) | 723 263,1 \$ |

Actifs nets (millions de \$)

421,6 \$

Cours

5,33 \$

Nombre de titres

2743

Placement initial minimal

500 \$

Codes de fonds

AFA – MAX1297

FAD^A – MAX1397

FADR^A – MAX1497

Comprendre les rendements

Rendements annuels composés (%)

| 1 MO | 3 MO | ACJ | 1 AN | 3 ANS | 5 ANS | 10 ANS | DEPUIS CRÉATION |
|------|------|------|------|-------|-------|--------|-----------------|
| -4,3 | -0,4 | -0,4 | 11,1 | 10,5 | 6,7 | 6,8 | 4,3 |

Rendements par année civile (%)

| 2025 | 2024 | 2023 | 2022 | 2021 | 2020 | 2019 | 2018 |
|------|------|------|-------|------|------|------|------|
| 11,3 | 15,2 | 10,4 | -11,1 | 12,8 | 8,4 | 13,8 | -6,5 |

Fourchette de rendements sur cinq ans (01 août 2007 - 31 mars 2026)

| Meilleur rendement | Date de fin de la meilleure période | Pire rendement | Date de fin de la pire période | Rendement moyen | % des périodes de rendement positif | Nombre de périodes positives | Nombre de périodes négatives |
|--------------------|-------------------------------------|----------------|--------------------------------|-----------------|-------------------------------------|------------------------------|------------------------------|
| 11,5 % | févr. 2014 | -2,0 % | juill. 2012 | 5,5 % | 96,4 % | 159 | 6 |

Coordonnées

Centre de service à la clientèle

Numéro sans frais:
1 844 730-1633

Site Web de la société:
canadalifeinvest.ca

Portefeuille accéléré T8 Canada Vie

31 mars 2026

Commentaire du fonds T4 2025

Les commentaires et les opinions sont fournis par Groupe de solutions de portefeuille.

Commentaires sur les marchés

Au cours du quatrième trimestre de 2025, les actions mondiales ont progressé et surclassé les obligations mondiales, qui se sont contentées d'un léger gain (tous les rendements sont des rendements globaux en dollars canadiens). Les actions ont progressé en grande partie parce que la Réserve fédérale américaine a abaissé les taux d'intérêt. Les rendements sont toutefois restés faibles en raison de craintes voulant qu'une bulle de dépenses en IA soit en train de se former.

Le marché boursier américain a progressé, mais très modestement. Le secteur des soins de santé est celui qui a enregistré le meilleur rendement. Les actions canadiennes, soutenues par le solide rendement du secteur des matériaux, ont enregistré un gain et surclassé les actions américaines. Les actions de l'EAEO ont progressé, à la traîne des actions canadiennes, mais devant les actions américaines. Les actions du Royaume-Uni et du Japon ont contribué au rendement des actions de l'EAEO. Les actions des marchés émergents se sont bien comportées, mais celles des marchés développés ont fait légèrement mieux grâce à la bonne tenue des actions de Taïwan et de l'Inde.

L'indice des obligations universelles FTSE Canada a reculé pendant le trimestre. À mesure que les taux de rendement des obligations gouvernementales ont augmenté, leurs prix ont diminué. Les obligations d'État ont été distancées par les obligations de sociétés, qui ont enregistré de légers gains. Les cours des obligations de sociétés ont profité du resserrement des écarts de taux (le différentiel de rendement entre les obligations de sociétés et les obligations d'État). Dans le segment des obligations de sociétés, les titres les plus performants étaient ceux du secteur des services de communication. Les cours des obligations à rendement élevé ont augmenté selon le rendement total et ont devancé ceux des obligations de sociétés de la catégorie investissement.

La Banque du Canada, la Réserve fédérale américaine et la Banque d'Angleterre ont abaissé leur taux directeur. La Banque centrale européenne a maintenu ses taux directeurs, tandis que la Banque du Japon a relevé le sien. Le taux des obligations du Canada de 10 ans a augmenté, passant de 3,18 % à 3,43 %. Les taux de rendement des obligations souveraines des États-Unis, du Royaume-Uni, d'Allemagne et du Japon ont également progressé.

Rendement

La présence du Fonds mondial d'occasions Plus Canada Vie a été favorable au rendement. Le Fonds d'actions internationales Canada Vie a également eu un effet positif en raison de la sélection de titres dans les secteurs des technologies de l'information, de la consommation discrétionnaire et des services de communication. Le Fonds d'actions de marchés émergents Canada Vie a contribué au rendement grâce à la sélection de titres en Corée du Sud et à Taïwan.

La gestion active du Fonds de dividendes américains Canada Vie et du Fonds de valeur américaine Canada Vie a soutenu les résultats.

La présence du Fonds de croissance canadienne Canada Vie, du Fonds de croissance américaine Canada Vie et du Fonds de croissance internationale Canada Vie a nuí au rendement. Le Fonds de croissance américaine Canada Vie a eu un effet négatif en raison de la sélection de titres dans les secteurs des produits industriels, des technologies de l'information, des

Portefeuille accéléré T8 Canada Vie

31 mars 2026

produits financiers et des matériaux. Le Fonds de croissance internationale Canada Vie a plombé le rendement en raison de la sélection de titres dans les secteurs des matériaux, des technologies de l'information, des produits industriels et des services d'intérêt public.

Activité du portefeuille

Au cours du trimestre, le gestionnaire de portefeuille a ajouté le Fonds d'actions américaines multifactorielles Counsel, le Fonds d'actions internationales multifactorielles Counsel et le Fonds d'actions canadiennes multifactorielles Counsel et a augmenté la pondération en actions américaines.

Au cours du trimestre, le gestionnaire de portefeuille a vendu le Fonds de dividendes canadiens Canada Vie, le Fonds d'actions principalement canadiennes à petite et moyenne capitalisation Canada Vie et le Fonds d'actions étrangères Canada Vie et a réduit la pondération du Fonds d'actions de marchés émergents Canada Vie.

Portefeuille accéléré T8 Canada Vie

31 mars 2026

Perspectives

Selon le gestionnaire de portefeuille, le dernier trimestre de 2025 a mis en évidence une forte divergence dans la croissance mondiale. L'économie américaine demeure le principal point d'ancrage, les gains de productivité liés à l'IA compensant l'affaiblissement des tendances du marché du travail, tandis que le Canada, l'Europe et le Royaume-Uni continuent d'évoluer près de la stagnation.

Pour ce qui est de l'avenir, cinq forces façonneront la trajectoire en 2026. Premièrement, l'IA génère des avantages tangibles dans l'économie réelle, même si de moins en moins de titres sortent du lot et que les évaluations deviennent excessives, ce qui accroît le risque qu'un affaiblissement des actions se répercute sur le crédit et resserre les conditions financières en général. Deuxièmement, la Chine est coincée dans une croissance faible et une déflation persistante, la politique étant centrée sur l'autosuffisance et l'échelle manufacturière sur la demande des ménages, qui exporte la désinflation par l'intermédiaire des prix des biens et maintient les rendements nationaux ancrés. Troisièmement, le commerce mondial reste fragmenté, car les politiques industrielles, les contrôles des investissements et les chaînes d'approvisionnement régionales redéfinissent le flux des échanges. C'est un élément à surveiller de près pour le Canada compte tenu de sa sensibilité aux politiques américaines et de la révision du cadre commercial nord-américain. Quatrièmement, les banques centrales assouplissent la politique monétaire avec prudence et modestement aux États-Unis et au Canada, en laissant plus de place à l'Europe et au Royaume-Uni, tandis que le Japon pourrait continuer de resserrer progressivement sa politique monétaire. Les banques centrales pourraient recourir à des opérations de liquidité ou à un ralentissement de la réduction de leur bilan pour stabiliser les marchés obligataires si les conditions devenaient désordonnées. Cinquièmement, les pressions budgétaires augmentent, et la crédibilité des politiques et la capacité de refinancement deviennent donc déterminantes pour les prix des marchés.

Nous croyons que les marchés boursiers reflètent toujours un certain optimisme, surtout aux États-Unis, où les bénéfices liés à l'IA soutiennent des multiples élevés, mais les risques de concentration et les excès de confiance invitent à la prudence. Les marchandises demeurent contrastées : l'or bénéficie d'une demande structurelle, alors que le pétrole s'affaiblit en raison d'une offre abondante. La croissance du crédit privé et le fonctionnement des marchés de financement méritent une attention particulière, car ils représentent des canaux potentiels de transmission du stress.

Nous continuons de miser sur la résilience plutôt que la précision : trouver un équilibre entre l'exposition aux États-Unis et la diversification globale, maintenir des liquidités et intégrer des solutions de revenu alternatives afin de composer avec un environnement où les risques se multiplient discrètement, mais peuvent se matérialiser soudainement.

Nous conservons un compartiment d'actions américaines de base, tout en réduisant notre dépendance à un nombre limité de chefs de file des marchés grâce à une diversification mondiale et à des stratégies multifactorielles, et en privilégiant des thèmes axés sur la demande intérieure et la croissance structurelle, moins tributaires des flux commerciaux mondiaux. Dans le volet des titres à revenu fixe, nous combinons une durée de grande qualité à des sources de revenu alternatif, comme les placements privés de titres de créance et les prêts hypothécaires, pour la gestion du rendement et de la durée. Nous rehaussons également nos normes de souscription et nos réserves de liquidité compte tenu des vulnérabilités possibles des placements privés de titres de créance et du risque de mouvements désordonnés des taux d'intérêt.

Portefeuille accéléré T8 Canada Vie

31 mars 2026

La liquidité et la souplesse demeurent essentielles pour permettre aux portefeuilles d'absorber les chocs liés aux cycles d'investissement en IA, aux changements de crédibilité budgétaire, à la volatilité des marchés obligataires ou au rajustement des politiques commerciales. Les principaux indicateurs de risque comprennent l'effet de contagion entre le marché boursier et celui des titres de créance, les surprises inflationnistes à la hausse qui pourraient ralentir le rythme de l'assouplissement, le fonctionnement des marchés obligataires, l'évolution du commerce nord-américain et les signaux budgétaires dans les territoires où les besoins de refinancement sont élevés.

Une issue constructive reste possible. Si les gains de productivité liés à l'IA s'étendaient à l'ensemble des services et se diffusaient à l'échelle internationale, les pressions inflationnistes s'atténueraient, les revenus réels se renforceraient et la dynamique budgétaire s'améliorerait. Il s'agit d'un scénario important à prendre en compte dans les stratégies de répartition et de rééquilibrage, même s'il ne constitue pas le scénario de base.

Portefeuille accéléré T8 Canada Vie

31 mars 2026

Renonciation de responsabilité

Les commentaires portant sur l'information propre à certaines sociétés ainsi que sur les acquisitions et ventes ont été fournis par le gestionnaire de fonds. Gestion de placements Canada Vie limitée. ne saurait être tenue responsable de toute perte ou de tout dommage, de quelque nature que ce soit, qui découle directement ou indirectement de l'utilisation, à bon ou à mauvais escient, de l'information contenue dans le présent document ou de toute erreur ou omission dans ce document. Les données qui figurent dans le présent commentaire ne sont fournies qu'à titre indicatif et, sauf indication contraire, avaient cours le 31 déc. 2025.

Les opinions exprimées dans ce commentaire n'engagent que ce gestionnaire de placements à la date de publication et peuvent changer sans préavis. Ce commentaire n'est présenté qu'à titre d'information générale et n'a pas pour but d'inciter le lecteur à acheter ou à vendre des produits de placement précis ni de fournir des conseils juridiques ou fiscaux. Les investisseurs potentiels devraient passer en revue les documents de placement et de déclaration avant de prendre la décision d'investir et devraient s'adresser à leur conseiller en sécurité financière pour obtenir des conseils en fonction de leur situation particulière.

Le contenu de cet commentaire (y compris les faits, les perspectives, les opinions, les recommandations, les descriptions de produits ou titres ou les références à des produits ou titres) ne doit pas être pris ni être interprété comme un conseil en matière de placement, ni comme une offre de vente ou une sollicitation d'offre d'achat, ou une promotion, recommandation ou commandite de toute entité ou de tout titre cité. Bien que nous nous efforcions d'en assurer l'exactitude et l'exhaustivité, nous n'assumons aucune responsabilité quant à son utilisation.

Ce document pourrait renfermer des renseignements prospectifs qui décrivent nos attentes actuelles ou nos prédictions pour l'avenir ou celles de tiers. Ces risques, incertitudes et hypothèses comprennent, mais sans s'y limiter, les conditions générales économiques, politiques et des marchés, les taux d'intérêt et de change, la volatilité des marchés boursiers et financiers, la concurrence commerciale, les changements technologiques, les changements sur le plan de la réglementation gouvernementale, les changements au chapitre des lois fiscales, les poursuites judiciaires ou réglementaires inattendues et les catastrophes. Le lecteur est invité à examiner attentivement ces facteurs, ainsi que d'autres facteurs, et à ne pas se fier indûment aux renseignements prospectifs. Tous les renseignements prospectifs contenus aux présentes ne sont valables qu'au 31 déc. 2025. Il ne faut pas s'attendre à ce que ces renseignements soient mis à jour, complétés ou révisés en raison de nouveaux renseignements, de nouvelles circonstances, d'événements futurs ou autres.

Rien ne garantit que les cibles de rendement ou de volatilité du fonds seront atteintes sur un horizon de placement donné. Les rendements ciblés et la volatilité devraient être évalués sur la période indiquée et non sur des périodes plus courtes. Les rendements ciblés ne sont pas des rendements réels et ne doivent pas être considérés comme une indication du rendement réel ou futur.

Les Fonds communs de placement de la Canada Vie sont gérés par Gestion de placements Canada Vie limitée. Ils sont distribués par l'entremise des Services d'investissement Quadrus ltée, d'IPC Gestion du patrimoine et d'IPC Valeurs mobilières. Ils peuvent également être offerts par d'autres courtiers autorisés au Canada. Les fonds communs de placement peuvent donner lieu à des commissions, des commissions de suivi, des frais de gestion et d'autres frais. Veuillez lire le prospectus avant d'investir. Les fonds communs de placement ne sont pas garantis, leur valeur fluctue fréquemment et leur rendement passé n'est pas indicatif du rendement dans l'avenir.

Fonds communs de placement de la Canada Vie, Gestion de placements Canada Vie limitée et le symbole social, et Canada Vie et le symbole social sont des marques de commerce de La Compagnie d'Assurance du Canada sur la Vie.

Portefeuille accéléré T8 Canada Vie

31 mars 2026

[^]Les options de souscription avec frais d'acquisition différés (FAD) et avec frais d'acquisition différés réduits (FADR) sont fermées aux nouveaux placements en raison des interdictions mises en place par les organismes de réglementation à l'égard de ces options de souscription; ces interdictions sont entrées en vigueur le 1er juin 2022.

[†]Plafonné à l'égard des nouveaux investisseurs - Les cotisations ne sont plus acceptées de la part des nouveaux investisseurs., [‡]Plafonné à l'égard des nouveaux investissements - Les cotisations ne sont plus acceptées.

La distribution du tableau, des normes visant les antécédents et des rapports à court terme n'est pas autorisée sans l'inclusion du rapport à long terme du profil de fonds. Dans le cas des rapports du Fonds du marché monétaire : Le rendement courant représente un rendement historique annualisé pour la période de sept jours terminée à la date indiquée ci-dessus et non un rendement réel sur un an. Les rapports produits par l'entremise du présent site Web visent uniquement à informer. Gestion de placements Canada Vie Itée ainsi que leurs sociétés affiliées, leurs représentants et leurs fournisseurs de contenu tiers n'offrent aucune garantie en ce qui a trait à l'exactitude, à l'exhaustivité ou à l'actualité des renseignements fournis dans le présent site Web et ne peuvent être tenus responsables des décisions en matière de placement, des dommages ou d'autres pertes résultant de l'utilisation du site ou de son contenu. Le relevé périodique établi et envoyé par la société de fonds communs de placement est le seul document fiable sur les valeurs de parts. Vous trouverez d'importants renseignements sur Fonds communs de placement de la Canada Vie. Les placements dans des fonds communs de placement peuvent donner lieu à des commissions, des commissions de suivi, des frais de gestion et d'autres frais. Les taux de rendement indiqués sont les rendements totaux annuels composés historiques; ils tiennent compte des variations de la valeur des parts et du réinvestissement de toute distribution, mais non des frais de souscription, des frais de rachat, des frais de distribution, des frais optionnels ni de l'impôt sur le revenu payables par le porteur de parts, qui auraient pour effet de réduire le rendement. Les fonds communs de placement ne sont pas garantis et leur valeur fluctue fréquemment. Le rendement passé n'est pas indicatif du rendement dans l'avenir. Les parts des fonds du marché monétaire ne sont pas couvertes par la Société d'assurance-dépôts du Canada ni par un autre organisme public d'assurance-dépôts. Il n'y a aucune garantie que le fonds sera en mesure de maintenir sa valeur liquidative par part à un montant constant ni que le plein montant de votre placement dans le fonds vous sera remis. Les Fonds communs de placement de la Canada Vie sont gérés par Gestion de placements Canada Vie limitée. Ils sont distribués par l'entremise des Services d'investissement Quadrus Itée, d'IPC Gestion du patrimoine et d'IPC Valeurs mobilières. Ils peuvent également être offerts par d'autres courtiers autorisés au Canada.

Information financière offerte par Fundata Canada Inc.

©Fundata Canada Inc. Tous droits réservés.

