

# Portefeuille modéré Canada Vie W5

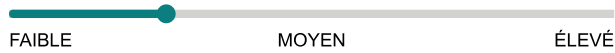
31 mai 2026

Un fonds Portefeuille qui vise à procurer des revenus tout en offrant une croissance à long terme.

## Ce fonds vous convient-il?

- Vous souhaitez obtenir un revenu de placement et faire fructifier votre argent avec le temps.
- Vous voulez investir dans des fonds à revenu fixe et dans des fonds d'actions (jusqu'à 40 pour cent).
- Vous êtes à l'aise avec un faible niveau de risque.

COTE DE RISQUE



### Catégorie de fonds

Équilibrés mondiaux à revenu fixe

### Date de création

01 octobre 2013

### Ratio des frais de gestion (RFG)

2,02 %  
(30 septembre 2025)

### Gestion du fonds

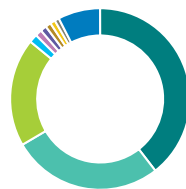
Groupe de solutions de portefeuille

## Dans quoi le fonds investit-il? (au 31 mars 2026)



### Répartition de l'actif (%)

Obligations Domestiques	38,7
Actions américaines	19,8
Actions canadiennes	11,4
Actions internationales	10,9
Obligations Étrangères	9,5
Espèces et équivalents	8,6
Unités de fiducies de revenu	0,2
Autres	0,9



### Répartition géographique (%)

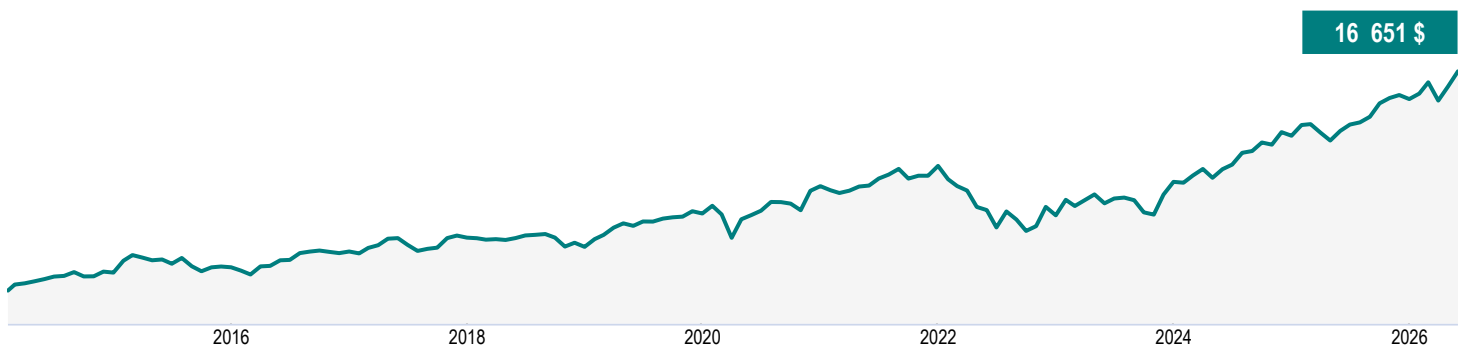
Canada	39,5
États-Unis	27,1
Amérique du Nord	19,3
Royaume-Uni	1,5
Irlande	1,2
Japon	1,1
France	1,0
Taiwan	0,9
Chine	0,8
Autres	7,6



### Répartition sectorielle (%)

Revenu fixe	49,1
Technologie	8,9
Espèces et quasi-espèces	8,6
Services financiers	7,7
Fonds commun de placement	4,1
Énergie	3,0
Matériaux de base	3,0
Soins de santé	2,8
Services aux consommateurs	2,7
Autres	10,1

## Croissance d'une somme de 10 000 \$ (depuis la création du fonds)



# Portefeuille modéré Canada Vie W5

31 mai 2026

## Renseignements sur le fonds (au 31 mars 2026)

Principaux titres	%
Canada Life Canadian Core Fixed Income Fund Series R	19,3
Espèces et quasi-espèces	7,9
Canada Life U.S. Dividend Fund Series R	4,0
Gouvernement du Canada 3,25 % 01-jun-2035	1,8
Ontario Province 3.95% 02-Dec-2035	1,0
NVIDIA Corp	0,9
Apple Inc	0,9
Banque Royale du Canada	0,9
Microsoft Corp	0,8
Gouvernement du Canada 2,75 % 01-déc-2055	0,8
<b>Répartition totale des principaux titres</b>	<b>38,3</b>

Caractéristiques du portefeuille	
Écart-type	6,2 %
Rendement du dividende	1,7 %
Rendement à l'échéance	-
Durée (années)	-
Coupon	-
Cote de crédit moyenne	-
Capitalisation boursière moyenne (millions)	754 905,2 \$

### Actifs nets (millions de \$)

184,0 \$

### Cours

10,60 \$

### Nombre de titres

2692

### Placement initial minimal

500 000 \$

### Codes de fonds

AFA – MAX3171

FAD<sup>A</sup> – MAX5371

FADR<sup>A</sup> – MAX5871

## Comprendre les rendements

### Rendements annuels composés (%)

1 MO	3 MO	ACJ	1 AN	3 ANS	5 ANS	10 ANS	DEPUIS CRÉATION
2,9	2,1	5,3	12,2	9,6	4,8	4,3	4,2

### Rendements par année civile (%)

2025	2024	2023	2022	2021	2020	2019	2018
7,6	10,5	8,3	-10,9	4,7	6,7	8,9	-2,4

## Fourchette de rendements sur cinq ans (01 mars 2014 - 31 mai 2026)

Meilleur rendement	Date de fin de la meilleure période	Pire rendement	Date de fin de la pire période	Rendement moyen	% des périodes de rendement positif	Nombre de périodes positives	Nombre de périodes négatives
5,0 %	mars 2025	0,6 %	oct. 2022	3,1 %	100,0 %	88	0

### Coordonnées

#### Centre de service à la clientèle

Numéro sans frais:  
1 844 730-1633

Site Web de la société:  
canadalifeinvest.ca

# Portefeuille modéré Canada Vie W5

31 mai 2026

## Commentaire du fonds T1 2026

*Les commentaires et les opinions sont fournis par Groupe de solutions de portefeuille.*

## Commentaires sur les marchés

Les actions mondiales ont reculé au cours du premier trimestre de 2026 et ont été à la traîne des obligations mondiales, qui ont enregistré une légère perte. (Tous les rendements sont des rendements totaux en dollars canadiens.) Les actions mondiales ont perdu de la vigueur en raison de l'accentuation des tensions au Moyen-Orient, ce qui a entraîné une incertitude économique. Le conflit a en grande partie fermé le détroit d'Ormuz aux livraisons de pétrole, ce qui a fait grimper les prix du pétrole et suscité des inquiétudes quant à l'inflation et à la nécessité pour les banques centrales de relever les taux d'intérêt cette année.

Le marché boursier américain a reculé, affichant une faible perte à un chiffre. Le secteur des produits financiers a été le moins performant. Les actions canadiennes, soutenues par un solide rendement du secteur de l'énergie, ont progressé et surpassé les actions américaines. Les actions de l'EAEO ont enregistré de légers gains, à la traîne des actions canadiennes, mais devant les actions américaines. Les actions du Royaume-Uni et du Japon se sont bien comportées. Les actions des marchés émergents se sont également appréciées et ont dépassé celles des marchés développés, les actions du Brésil et du Mexique s'étant bien comportées.

L'indice des obligations universelles FTSE Canada a enregistré un rendement total de 0,2 % pendant le trimestre. Les cours des obligations d'État ont augmenté, tandis que les taux des obligations d'État ont augmenté. Les obligations d'État ont distancé les obligations de sociétés, qui ont enregistré de légers gains. Les obligations de sociétés ont été entravées par l'élargissement des écarts de taux (le différentiel de rendement entre les obligations de sociétés et les obligations d'État). Dans le segment des obligations de sociétés, les plus performantes étaient celles du secteur de la titrisation. Les cours des obligations à rendement élevé ont augmenté sur la base du rendement total et ont devancé ceux des obligations de sociétés de catégorie investissement.

Durant le trimestre, les taux de rendement des obligations mondiales se sont accrus et leurs cours ont légèrement reculé. La Banque du Canada, la Réserve fédérale américaine, la Banque d'Angleterre, la Banque centrale européenne et la Banque du Japon ont toutes maintenu leurs taux directeurs inchangés au cours du trimestre. Le taux des obligations du Canada de 10 ans a augmenté, passant de 3,43 % à 3,47 %. Les taux de rendement des obligations souveraines des États-Unis, du Royaume-Uni, d'Allemagne et du Japon ont également progressé.

## Rendement

Les actions étrangères ont le plus contribué au rendement. Les actions internationales multifactorielles Counsel et les actions américaines multisectorielles Counsel ont contribué au rendement en raison de leur exposition diversifiée aux facteurs.

Le fonds Valeur américaine disciplinée de la Canada Vie a contribué au rendement en raison de la sélection des titres dans les secteurs des technologies de l'information, de l'industrie, de l'énergie et des soins de santé. Le Fonds de marchés émergents Canada Vie a contribué au rendement en raison de la sélection judicieuse des titres en Corée du Sud, à Taïwan et au Brésil.

# Portefeuille modéré Canada Vie W5

31 mai 2026

L'exposition aux obligations mondiales et la pondération hors indice aux prêts hypothécaires commerciaux et aux titres de créance privés ont également contribué au rendement.

La gestion active des stratégies de placement axées sur la croissance canadienne et américaine a nuí au rendement. La présence d'actions à petite et à moyenne capitalisation hors indices a également pesé sur le rendement.

Le Fonds d'actions de petites et moyennes capitalisations mondiales Canada Vie a nuí au rendement en raison du positionnement sectoriel et de la sélection des titres, ainsi que du sous-rendement général des sociétés à petite capitalisation par rapport aux sociétés à grande capitalisation. Le Fonds d'occasions de croissance mondiales Canada Vie a eu un effet négatif en raison de la sélection de titres dans les secteurs de l'énergie, des soins de santé, des technologies de l'information et des produits industriels.

## Activité du portefeuille

Le sous-conseiller n'a apporté aucun changement au portefeuille pendant le trimestre.

## Perspectives

Le premier trimestre de 2026 a marqué une transition dans la position de chef de file du marché, les problèmes d'approvisionnement et les risques géopolitiques supplantant les cycles de la demande ayant le plus contribué à la volatilité. L'escalade des tensions au Moyen-Orient a entraîné une forte hausse des prix du pétrole, ravivant les craintes d'inflation et accentuant l'incertitude visant la croissance économique, sans toutefois montrer de signes clairs de détérioration économique. Bien que la volatilité globale se soit atténuée par moment, une volatilité implicite élevée suggère que les marchés anticipent un éventail plus large de résultats, alors que la fragmentation mondiale, les contraintes énergétiques et les goulets d'étranglement dans les chaînes d'approvisionnement minent la confiance des investisseurs.

Dans ce contexte, le sous-conseiller continue de mettre l'accent sur la résilience du portefeuille. Le sous-conseiller continue de privilégier une vaste diversification entre les régions et les facteurs de rendement, évitant ainsi de trop compter sur une désinflation en douceur ou un assouplissement prévisible. L'exposition de base aux thèmes de croissance structurelle comme l'intelligence artificielle demeure importante, mais le sous-conseiller est conscient du risque accru de concentration et de la plus grande sensibilité macroéconomique dans les attentes à l'égard des bénéfices.

Dans les portefeuilles, les placements alternatifs, y compris les contrats à terme gérés, les stratégies de volatilité et la parité de risque, jouent un rôle croissant dans l'évolution des corrélations. Les titres à revenu fixe demeurent un stabilisateur utile, bien qu'il soit moins fiable que dans les cycles précédents, ce qui renforce la nécessité d'avoir des sources de diversification et de liquidité plus vastes pour se protéger contre les chocs épisodiques.

# Portefeuille modéré Canada Vie W5

31 mai 2026

## Renonciation de responsabilité

Les commentaires portant sur l'information propre à certaines sociétés ainsi que sur les acquisitions et ventes ont été fournis par le gestionnaire de fonds. Gestion de placements Canada Vie limitée. ne saurait être tenue responsable de toute perte ou de tout dommage, de quelque nature que ce soit, qui découle directement ou indirectement de l'utilisation, à bon ou à mauvais escient, de l'information contenue dans le présent document ou de toute erreur ou omission dans ce document. Les données qui figurent dans le présent commentaire ne sont fournies qu'à titre indicatif et, sauf indication contraire, avaient cours le 31 mars 2026.

Les opinions exprimées dans ce commentaire n'engagent que ce gestionnaire de placements à la date de publication et peuvent changer sans préavis. Ce commentaire n'est présenté qu'à titre d'information générale et n'a pas pour but d'inciter le lecteur à acheter ou à vendre des produits de placement précis ni de fournir des conseils juridiques ou fiscaux. Les investisseurs potentiels devraient passer en revue les documents de placement et de déclaration avant de prendre la décision d'investir et devraient s'adresser à leur conseiller en sécurité financière pour obtenir des conseils en fonction de leur situation particulière.

Le contenu de cet commentaire (y compris les faits, les perspectives, les opinions, les recommandations, les descriptions de produits ou titres ou les références à des produits ou titres) ne doit pas être pris ni être interprété comme un conseil en matière de placement, ni comme une offre de vente ou une sollicitation d'offre d'achat, ou une promotion, recommandation ou commandite de toute entité ou de tout titre cité. Bien que nous nous efforcions d'en assurer l'exactitude et l'exhaustivité, nous n'assumons aucune responsabilité quant à son utilisation.

Ce document pourrait renfermer des renseignements prospectifs qui décrivent nos attentes actuelles ou nos prédictions pour l'avenir ou celles de tiers. Ces risques, incertitudes et hypothèses comprennent, mais sans s'y limiter, les conditions générales économiques, politiques et des marchés, les taux d'intérêt et de change, la volatilité des marchés boursiers et financiers, la concurrence commerciale, les changements technologiques, les changements sur le plan de la réglementation gouvernementale, les changements au chapitre des lois fiscales, les poursuites judiciaires ou réglementaires inattendues et les catastrophes. Le lecteur est invité à examiner attentivement ces facteurs, ainsi que d'autres facteurs, et à ne pas se fier indûment aux renseignements prospectifs. Tous les renseignements prospectifs contenus aux présentes ne sont valables qu'au 31 mars 2026. Il ne faut pas s'attendre à ce que ces renseignements soient mis à jour, complétés ou révisés en raison de nouveaux renseignements, de nouvelles circonstances, d'événements futurs ou autres.

Rien ne garantit que les cibles de rendement ou de volatilité du fonds seront atteintes sur un horizon de placement donné. Les rendements ciblés et la volatilité devraient être évalués sur la période indiquée et non sur des périodes plus courtes. Les rendements ciblés ne sont pas des rendements réels et ne doivent pas être considérés comme une indication du rendement réel ou futur.

Les Fonds communs de placement de la Canada Vie sont gérés par Gestion de placements Canada Vie limitée. Ils sont distribués par l'entremise des Services d'investissement Quadrus ltée, d'IPC Gestion du patrimoine et d'IPC Valeurs mobilières. Ils peuvent également être offerts par d'autres courtiers autorisés au Canada. Les fonds communs de placement peuvent donner lieu à des commissions, des commissions de suivi, des frais de gestion et d'autres frais. Veuillez lire le prospectus avant d'investir. Les fonds communs de placement ne sont pas garantis, leur valeur fluctue fréquemment et leur rendement passé n'est pas indicatif du rendement dans l'avenir.

Fonds communs de placement de la Canada Vie, Gestion de placements Canada Vie limitée et le symbole social, et Canada Vie et le symbole social sont des marques de commerce de La Compagnie d'Assurance du Canada sur la Vie.

# Portefeuille modéré Canada Vie W5

31 mai 2026

<sup>^</sup>Les options de souscription avec frais d'acquisition différés (FAD) et avec frais d'acquisition différés réduits (FADR) sont fermées aux nouveaux placements en raison des interdictions mises en place par les organismes de réglementation à l'égard de ces options de souscription; ces interdictions sont entrées en vigueur le 1er juin 2022.

<sup>†</sup>Plafonné à l'égard des nouveaux investisseurs - Les cotisations ne sont plus acceptées de la part des nouveaux investisseurs., <sup>‡</sup>Plafonné à l'égard des nouveaux investissements - Les cotisations ne sont plus acceptées.

La distribution du tableau, des normes visant les antécédents et des rapports à court terme n'est pas autorisée sans l'inclusion du rapport à long terme du profil de fonds. Dans le cas des rapports du Fonds du marché monétaire : Le rendement courant représente un rendement historique annualisé pour la période de sept jours terminée à la date indiquée ci-dessus et non un rendement réel sur un an. Les rapports produits par l'entremise du présent site Web visent uniquement à informer. Gestion de placements Canada Vie Itée ainsi que leurs sociétés affiliées, leurs représentants et leurs fournisseurs de contenu tiers n'offrent aucune garantie en ce qui a trait à l'exactitude, à l'exhaustivité ou à l'actualité des renseignements fournis dans le présent site Web et ne peuvent être tenus responsables des décisions en matière de placement, des dommages ou d'autres pertes résultant de l'utilisation du site ou de son contenu. Le relevé périodique établi et envoyé par la société de fonds communs de placement est le seul document fiable sur les valeurs de parts. Vous trouverez d'importants renseignements sur Fonds communs de placement de la Canada Vie. Les placements dans des fonds communs de placement peuvent donner lieu à des commissions, des commissions de suivi, des frais de gestion et d'autres frais. Les taux de rendement indiqués sont les rendements totaux annuels composés historiques; ils tiennent compte des variations de la valeur des parts et du réinvestissement de toute distribution, mais non des frais de souscription, des frais de rachat, des frais de distribution, des frais optionnels ni de l'impôt sur le revenu payables par le porteur de parts, qui auraient pour effet de réduire le rendement. Les fonds communs de placement ne sont pas garantis et leur valeur fluctue fréquemment. Le rendement passé n'est pas indicatif du rendement dans l'avenir. Les parts des fonds du marché monétaire ne sont pas couvertes par la Société d'assurance-dépôts du Canada ni par un autre organisme public d'assurance-dépôts. Il n'y a aucune garantie que le fonds sera en mesure de maintenir sa valeur liquidative par part à un montant constant ni que le plein montant de votre placement dans le fonds vous sera remis. Les Fonds communs de placement de la Canada Vie sont gérés par Gestion de placements Canada Vie limitée. Ils sont distribués par l'entremise des Services d'investissement Quadrus Itée, d'IPC Gestion du patrimoine et d'IPC Valeurs mobilières. Ils peuvent également être offerts par d'autres courtiers autorisés au Canada.

Information financière offerte par Fundata Canada Inc.

©Fundata Canada Inc. Tous droits réservés.

