

# Fonds de ressources mondiales Canada Vie A

31 mai 2026

Un fonds d'actions axé sur la croissance qui recherche le développement à long terme en investissant dans des sociétés canadiennes de ressources naturelles.

## Ce fonds vous convient-il?

- Vous souhaitez faire fructifier votre argent sur une longue période.
- Vous voulez investir dans des sociétés canadiennes de ressources naturelles, tout en ayant la possibilité d'investir dans des placements étrangers.
- Vous êtes prêt à assumer un niveau de risque élevé.

COTE DE RISQUE



### Catégorie de fonds

Actions de ressources naturelles

### Date de création

09 août 2002

### Ratio des frais de gestion (RFG)

2,54 %  
(30 septembre 2025)

### Gestion du fonds

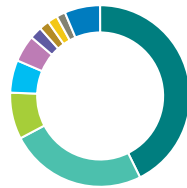
Placements Mackenzie

## Dans quoi le fonds investit-il? (au 31 mars 2026)



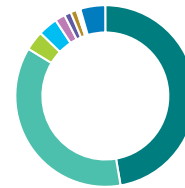
### Répartition de l'actif (%)

Actions canadiennes	39,2
Actions internationales	30,5
Actions américaines	23,5
Espèces et équivalents	3,5
Obligations Étrangères	1,1
Unités de fiducies de revenu	0,5
Autres	1,7



### Répartition géographique (%)

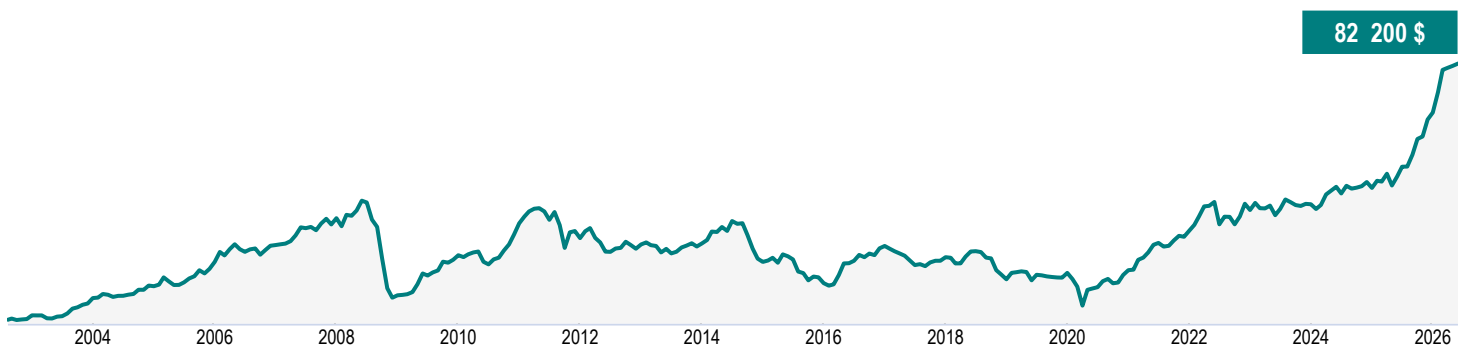
Canada	42,7
États-Unis	24,6
Royaume-Uni	8,3
France	5,8
Brésil	4,8
Allemagne	2,2
Multi-National	1,8
Autre	1,8
Norvège	1,6
Autres	6,4



### Répartition sectorielle (%)

Énergie	47,3
Matériaux de base	36,4
Biens industriels	3,5
Espèces et quasi-espèces	3,5
Fonds commun de placement	1,8
Immobilier	1,2
Revenu fixe	1,1
Services publics	0,4
Technologie	0,3
Autres	4,5

## Croissance d'une somme de 10 000 \$ (depuis la création du fonds)



# Fonds de ressources mondiales Canada Vie A

31 mai 2026

## Renseignements sur le fonds (au 31 mars 2026)

Principaux titres	%
TotalEnergies SE	3,8
Espèces et quasi-espèces	3,5
Cenovus Energy Inc	3,2
Ovintiv Inc	2,9
Shell PLC - CAAE	2,7
Alcoa Corp	2,5
Tourmaline Oil Corp	2,5
Keyera Corp	2,5
SM Energy Co	2,1
First Quantum Minerals Ltd	2,1
<b>Répartition totale des principaux titres</b>	<b>27,8</b>

Caractéristiques du portefeuille	
Écart-type	13,1 %
Rendement du dividende	2,5 %
Rendement à l'échéance	-
Durée (années)	-
Coupon	-
Cote de crédit moyenne	-
Capitalisation boursière moyenne (millions)	51 309,9 \$

**Actifs nets (millions de \$)**  
721,2 \$

**Cours**  
37,39 \$

**Nombre de titres**  
126

**Placement initial minimal**  
500 \$

**Codes de fonds**  
AFA – MAX7828  
FAD<sup>A</sup> – MAX7928  
FADR<sup>A</sup> – MAX8028

## Comprendre les rendements

### Rendements annuels composés (%)

1 MO	3 MO	ACJ	1 AN	3 ANS	5 ANS	10 ANS	DEPUIS CRÉATION
0,8	2,2	20,2	63,2	27,7	21,4	12,2	9,3

### Rendements par année civile (%)

2025	2024	2023	2022	2021	2020	2019	2018
45,0	10,8	4,0	16,7	46,3	3,3	8,4	-22,6

## Fourchette de rendements sur cinq ans (01 septembre 2002 - 31 mai 2026)

Meilleur rendement	Date de fin de la meilleure période	Pire rendement	Date de fin de la pire période	Rendement moyen	% des périodes de rendement positif	Nombre de périodes positives	Nombre de périodes négatives
32,0 %	mai 2008	-13,2 %	févr. 2016	5,1 %	61,9 %	140	86

### Coordonnées

**Centre de service à la clientèle**

Numéro sans frais:  
1 844 730-1633

Site Web de la société:  
canadalifeinvest.ca

# Fonds de ressources mondiales Canada Vie A

31 mai 2026

## Commentaire du fonds T1 2026

*Les commentaires et les opinions sont fournis par Placements Mackenzie.*

## Commentaires sur les marchés

Le secteur mondial des ressources naturelles a connu un revirement spectaculaire au premier trimestre, en raison de l'intensification des tensions géopolitiques au Moyen-Orient. Les prix du pétrole brut ont augmenté de façon constante en janvier et en février, car le risque d'un conflit plus vaste a augmenté, puis ils ont bondi en mars, après que le conflit s'est intensifié dans la région et que le détroit d'Ormuz a été effectivement fermé début mars, ce qui a perturbé une partie importante de l'offre mondiale de pétrole.

Le prix du pétrole brut Brent a commencé le trimestre à environ 61 \$ US le baril et a dépassé 100 \$ US le baril à la mi-mars, clôturant le trimestre près de 118 \$ US le baril, l'une des plus importantes perturbations trimestrielles de l'offre sur les marchés pétroliers mondiaux de l'histoire. Les prix du gaz naturel ont également augmenté, car les exportations de GNL par le détroit d'Ormuz ont été limitées. L'or a offert une tout autre histoire, atteignant un sommet historique de 5 589 \$ US l'once en janvier, car les investisseurs cherchaient des actifs à faible risque dans un contexte d'incertitude géopolitique croissante, avant de clore le trimestre à près de 4 600 \$ US l'once.

Les actions canadiennes du secteur de l'énergie ont fortement progressé en raison de la flambée des prix du pétrole, les producteurs et les sociétés de pipelines ayant profité de la forte amélioration des prix des marchandises. Les actions internationales de l'énergie ont également progressé, mais l'ampleur des gains a varié selon la région et la société. Les sociétés aurifères canadiennes et internationales ont enregistré des rendements contrastés reflétant le trimestre volatil de l'or; les solides gains initiaux ont été suivis d'une correction marquée en mars. Les métaux de base ont été globalement stables, car les signaux de la demande industrielle sont demeurés contrastés.

## Rendement

La surpondération du Brésil a contribué au rendement du fonds. La sous-pondération de la Suisse y a aussi contribué.

Saturn Oil & Gas Inc. a le plus contribué au rendement, grâce à l'amélioration rapide de son bilan. SM Energy Co. a aussi alimenté les résultats après avoir intégré des actifs récemment acquis et révisé les niveaux de production.

La sous-pondération et la sélection des titres de l'énergie sont les facteurs qui ont le plus plombé le rendement.

Exxon Mobil Corp. est le titre qui a le plus nui au rendement. Les actions des métaux et des mines, dont Capstone Copper Corp. et Rio2 Ltd., ont également freiné le rendement, car les solides gains antérieurs se sont inversés après le début du conflit au Moyen-Orient.

## Activité du portefeuille

Le sous-conseiller a ajouté SM Energy dans le cadre d'un repositionnement des placements aurifères et argentifères vers l'énergie. Le sous-conseiller a également augmenté le placement dans Orintiv Inc. dans le cadre du même repositionnement.

Lundin Gold Inc. a été vendue et la position dans Barrick Mining Corp. a été réduite.

# Fonds de ressources mondiales Canada Vie A

31 mai 2026

## Renonciation de responsabilité

Les commentaires portant sur l'information propre à certaines sociétés ainsi que sur les acquisitions et ventes ont été fournis par le gestionnaire de fonds. Gestion de placements Canada Vie limitée. ne saurait être tenue responsable de toute perte ou de tout dommage, de quelque nature que ce soit, qui découle directement ou indirectement de l'utilisation, à bon ou à mauvais escient, de l'information contenue dans le présent document ou de toute erreur ou omission dans ce document. Les données qui figurent dans le présent commentaire ne sont fournies qu'à titre indicatif et, sauf indication contraire, avaient cours le 31 mars 2026.

Les opinions exprimées dans ce commentaire n'engagent que ce gestionnaire de placements à la date de publication et peuvent changer sans préavis. Ce commentaire n'est présenté qu'à titre d'information générale et n'a pas pour but d'inciter le lecteur à acheter ou à vendre des produits de placement précis ni de fournir des conseils juridiques ou fiscaux. Les investisseurs potentiels devraient passer en revue les documents de placement et de déclaration avant de prendre la décision d'investir et devraient s'adresser à leur conseiller en sécurité financière pour obtenir des conseils en fonction de leur situation particulière.

Le contenu de cet commentaire (y compris les faits, les perspectives, les opinions, les recommandations, les descriptions de produits ou titres ou les références à des produits ou titres) ne doit pas être pris ni être interprété comme un conseil en matière de placement, ni comme une offre de vente ou une sollicitation d'offre d'achat, ou une promotion, recommandation ou commandite de toute entité ou de tout titre cité. Bien que nous nous efforcions d'en assurer l'exactitude et l'exhaustivité, nous n'assumons aucune responsabilité quant à son utilisation.

Ce document pourrait renfermer des renseignements prospectifs qui décrivent nos attentes actuelles ou nos prédictions pour l'avenir ou celles de tiers. Ces risques, incertitudes et hypothèses comprennent, mais sans s'y limiter, les conditions générales économiques, politiques et des marchés, les taux d'intérêt et de change, la volatilité des marchés boursiers et financiers, la concurrence commerciale, les changements technologiques, les changements sur le plan de la réglementation gouvernementale, les changements au chapitre des lois fiscales, les poursuites judiciaires ou réglementaires inattendues et les catastrophes. Le lecteur est invité à examiner attentivement ces facteurs, ainsi que d'autres facteurs, et à ne pas se fier indûment aux renseignements prospectifs. Tous les renseignements prospectifs contenus aux présentes ne sont valables qu'au 31 mars 2026. Il ne faut pas s'attendre à ce que ces renseignements soient mis à jour, complétés ou révisés en raison de nouveaux renseignements, de nouvelles circonstances, d'événements futurs ou autres.

Rien ne garantit que les cibles de rendement ou de volatilité du fonds seront atteintes sur un horizon de placement donné. Les rendements ciblés et la volatilité devraient être évalués sur la période indiquée et non sur des périodes plus courtes. Les rendements ciblés ne sont pas des rendements réels et ne doivent pas être considérés comme une indication du rendement réel ou futur.

Les Fonds communs de placement de la Canada Vie sont gérés par Gestion de placements Canada Vie limitée. Ils sont distribués par l'entremise des Services d'investissement Quadrus ltée, d'IPC Gestion du patrimoine et d'IPC Valeurs mobilières. Ils peuvent également être offerts par d'autres courtiers autorisés au Canada. Les fonds communs de placement peuvent donner lieu à des commissions, des commissions de suivi, des frais de gestion et d'autres frais. Veuillez lire le prospectus avant d'investir. Les fonds communs de placement ne sont pas garantis, leur valeur fluctue fréquemment et leur rendement passé n'est pas indicatif du rendement dans l'avenir.

Fonds communs de placement de la Canada Vie, Gestion de placements Canada Vie limitée et le symbole social, et Canada Vie et le symbole social sont des marques de commerce de La Compagnie d'Assurance du Canada sur la Vie.

# Fonds de ressources mondiales Canada Vie A

31 mai 2026

<sup>^</sup>Les options de souscription avec frais d'acquisition différés (FAD) et avec frais d'acquisition différés réduits (FADR) sont fermées aux nouveaux placements en raison des interdictions mises en place par les organismes de réglementation à l'égard de ces options de souscription; ces interdictions sont entrées en vigueur le 1er juin 2022.

<sup>†</sup>Plafonné à l'égard des nouveaux investisseurs - Les cotisations ne sont plus acceptées de la part des nouveaux investisseurs., <sup>‡</sup>Plafonné à l'égard des nouveaux investissements - Les cotisations ne sont plus acceptées.

La distribution du tableau, des normes visant les antécédents et des rapports à court terme n'est pas autorisée sans l'inclusion du rapport à long terme du profil de fonds. Dans le cas des rapports du Fonds du marché monétaire : Le rendement courant représente un rendement historique annualisé pour la période de sept jours terminée à la date indiquée ci-dessus et non un rendement réel sur un an. Les rapports produits par l'entremise du présent site Web visent uniquement à informer. Gestion de placements Canada Vie Itée ainsi que leurs sociétés affiliées, leurs représentants et leurs fournisseurs de contenu tiers n'offrent aucune garantie en ce qui a trait à l'exactitude, à l'exhaustivité ou à l'actualité des renseignements fournis dans le présent site Web et ne peuvent être tenus responsables des décisions en matière de placement, des dommages ou d'autres pertes résultant de l'utilisation du site ou de son contenu. Le relevé périodique établi et envoyé par la société de fonds communs de placement est le seul document fiable sur les valeurs de parts. Vous trouverez d'importants renseignements sur Fonds communs de placement de la Canada Vie. Les placements dans des fonds communs de placement peuvent donner lieu à des commissions, des commissions de suivi, des frais de gestion et d'autres frais. Les taux de rendement indiqués sont les rendements totaux annuels composés historiques; ils tiennent compte des variations de la valeur des parts et du réinvestissement de toute distribution, mais non des frais de souscription, des frais de rachat, des frais de distribution, des frais optionnels ni de l'impôt sur le revenu payables par le porteur de parts, qui auraient pour effet de réduire le rendement. Les fonds communs de placement ne sont pas garantis et leur valeur fluctue fréquemment. Le rendement passé n'est pas indicatif du rendement dans l'avenir. Les parts des fonds du marché monétaire ne sont pas couvertes par la Société d'assurance-dépôts du Canada ni par un autre organisme public d'assurance-dépôts. Il n'y a aucune garantie que le fonds sera en mesure de maintenir sa valeur liquidative par part à un montant constant ni que le plein montant de votre placement dans le fonds vous sera remis. Les Fonds communs de placement de la Canada Vie sont gérés par Gestion de placements Canada Vie limitée. Ils sont distribués par l'entremise des Services d'investissement Quadrus Itée, d'IPC Gestion du patrimoine et d'IPC Valeurs mobilières. Ils peuvent également être offerts par d'autres courtiers autorisés au Canada.

Information financière offerte par Fundata Canada Inc.

©Fundata Canada Inc. Tous droits réservés.

