

Fonds d'obligations de sociétés canadiennes Canada Vie QF



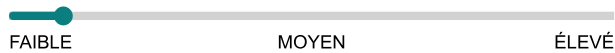
31 mars 2026

Un fonds à revenu fixe émis par des sociétés canadiennes ayant pour objectif de fournir un niveau élevé de revenu en intérêts.

Ce fonds vous convient-il?

- Vous désirez mettre votre argent à l'abri de l'inflation tout en le protégeant des répercussions des fortes fluctuations dans les marchés.
- Vous souhaitez investir dans des titres canadiens à revenu fixe émis par des sociétés, avec une certaine pondération en titres étrangers à revenu fixe.
- Vous êtes à l'aise avec un faible niveau de risque.

COTE DE RISQUE



Catégorie de fonds
Revenu fixe de sociétés canadiennes

Date de création
12 juillet 2016

Ratio des frais de gestion (RFG)
1,03 %
(30 septembre 2025)

Gestion du fonds
Placements Mackenzie

Dans quoi le fonds investit-il? (au 31 janvier 2026)



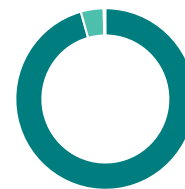
Répartition de l'actif (%)

Obligations Domestiques	93,4
Espèces et équivalents	4,1
Obligations Étrangères	2,3
Actions canadiennes	0,2
Actions internationales	0,1
Autres	-0,1



Répartition géographique (%)

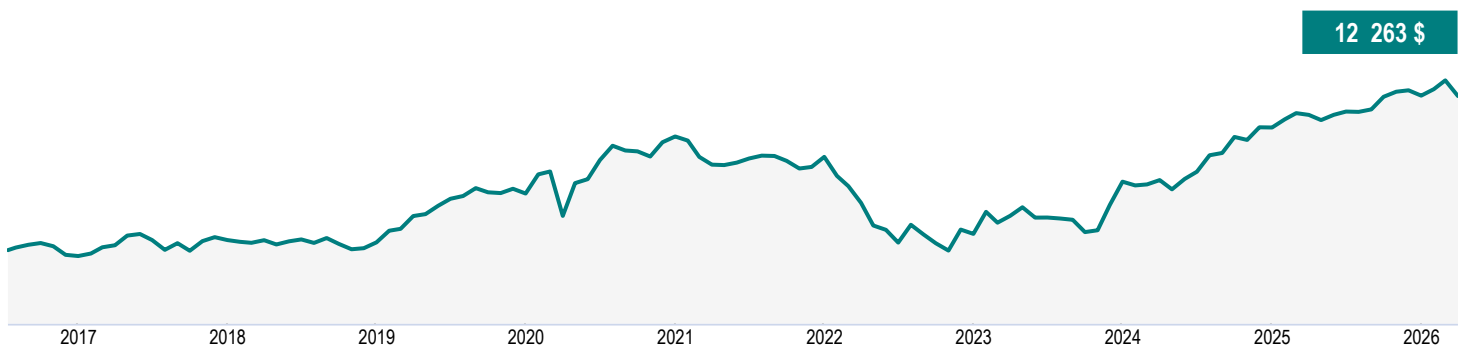
Canada	97,6
États-Unis	1,8
Allemagne	0,2
Australie	0,2
Bermudes	0,1
France	0,1



Répartition sectorielle (%)

Revenu fixe	95,7
Espèces et quasi-espèces	4,1
Télécommunications	0,1
Services financiers	0,1
Services publics	0,1
Autres	-0,1

Croissance d'une somme de 10 000 \$ (depuis la création du fonds)



Fonds d'obligations de sociétés canadiennes Canada Vie QF

31 mars 2026

Renseignements sur le fonds (au 31 janvier 2026)

Principaux titres	%
Pembina Pipeline Corp. F/R 25-Jan-2081	2,5
Espèces et quasi-espèces	2,4
TransCanada Trust 4,20 % 04-déc-2030	2,2
Toronto-Dominion Bank 3,61% 10-Sep-2030	2,1
Algonquin Power & Utils Corp 5,25 % 18-jan-2082	1,7
Intact Corp financière 4,65 % 16-mai-2029	1,6
Rogers Communications Inc 5,90 % 21-sep-2033	1,5
Supérieur Plus SEC 4,25 % 18-mai-2028	1,5
TransCanada Trust 4,65 % 18-mai-2027	1,5
Enbridge Inc 5,38 % 27-sep-2027	1,4
Répartition totale des principaux titres	18,4

Caractéristiques du portefeuille	
Écart-type	4,2 %
Rendement du dividende	5,3 %
Rendement à l'échéance	4,0 %
Durée (années)	5,6
Coupon	4,3 %
Cote de crédit moyenne	A-
Capitalisation boursière moyenne (millions)	48 602,2 \$

Actifs nets (millions de \$)
67,3 \$

Cours
9,37 \$

Nombre de titres
271

Placement initial minimal
500 \$

Codes de fonds
SFANFS – MAX6250

Coordonnées

Centre de service à la clientèle

Numéro sans frais:
1 844 730-1633

Site Web de la société:
canadalifeinvest.ca

Comprendre les rendements

Rendements annuels composés (%)

1 MO	3 MO	ACJ	1 AN	3 ANS	5 ANS	10 ANS	DEPUIS CRÉATION
-1,9	-0,1	-0,1	2,3	5,3	1,7	-	2,1

Rendements par année civile (%)

2025	2024	2023	2022	2021	2020	2019	2018
4,0	7,2	7,5	-10,0	-2,6	7,7	7,1	-0,3

Fourchette de rendements sur cinq ans (01 août 2016 - 31 mars 2026)

Meilleur rendement	Date de fin de la meilleure période	Pire rendement	Date de fin de la pire période	Rendement moyen	% des périodes de rendement positif	Nombre de périodes positives	Nombre de périodes négatives
2,8 %	dec. 2021	-0,3 %	oct. 2022	1,2 %	96,5 %	55	2

Fonds d'obligations de sociétés canadiennes Canada Vie QF

31 mars 2026

Commentaire du fonds T4 2025

Les commentaires et les opinions sont fournis par Placements Mackenzie.

Commentaires sur les marchés

L'économie canadienne a montré des signes de pression au quatrième trimestre, car les droits de douane américains et l'affaiblissement des flux commerciaux ont continué de peser sur le secteur manufacturier et les exportations. La confiance des entreprises a fléchi et la dynamique du marché du travail s'est estompée, bien que les dépenses des ménages soient demeurées stables à l'approche de la fin de l'année.

La Banque du Canada a maintenu son taux directeur à 2,25 % en décembre à la suite de sa réduction de 25 points de base en octobre, citant le ralentissement de l'inflation et l'incertitude économique persistante. Le taux de chômage au Canada a augmenté pour s'établir à 6,8 % en décembre, la croissance de la population active ayant surpassé l'embauche et les secteurs sensibles au commerce ayant montré de nouveaux signes de faiblesse.

Les obligations de sociétés canadiennes se sont bien comportées au quatrième trimestre en raison du resserrement des écarts de taux, ce qui témoigne d'un sentiment plus ferme à l'égard du risque et de l'amélioration de la confiance des investisseurs. Les obligations de sociétés de la catégorie investissement ont profité de la stabilité des données fondamentales et de la demande, soutenues par la décision de la Banque du Canada de maintenir son taux directeur inchangé à sa deuxième réunion du trimestre. Les obligations à rendement élevé ont également progressé, soutenues par la vigueur des actions en fin d'année et l'intérêt persistant pour les titres de revenu, les investisseurs se positionnant pour un contexte de taux plus accommodant.

Rendement

L'exposition relative à Enbridge Inc. (5,375 %, 27 sept. 2077) a contribué au rendement du fonds, les écarts de taux des obligations de sociétés s'étant resserrés. Enbridge demeure un placement de base du fonds compte tenu de la prévisibilité de ses flux de trésorerie. Malgré la nature subordonnée de ce titre de créance, le sous-conseiller estime que la société bénéficie d'une bonne couverture d'actifs et d'un important coussin de capitaux propres. La surpondération dans Intact Corporation financière (2,954 %, 16 déc. 2050) a nui au rendement.

Sur le plan sectoriel, l'exposition aux titres hybrides et aux billets de capital à ressources limitées a contribué au rendement du fonds. L'exposition aux obligations à long terme du secteur financier a, quant à elle, pesé sur le rendement.

Activité du portefeuille

Une position dans Sunoco LP (4,375 %, 26 mars 2029) a été ajoutée au fonds pour remplacer une position dans Parkland Corp. Sunoco est l'un des plus importants distributeurs indépendants de carburant dans les Amériques et un exploitant majeur d'infrastructures énergétiques. Le placement reflète les perspectives positives du sous-conseiller à l'égard des titres de créance à la suite de l'annonce par Sunoco de l'acquisition de Parkland dans le cadre d'une transaction d'environ 9,1 milliards de dollars américains. Le placement du fonds dans Parkland (4,375 %, 26 mars 2029) a été vendu compte tenu de l'acquisition.

Fonds d'obligations de sociétés canadiennes Canada Vie QF

31 mars 2026

La position du fonds dans La Banque Toronto-Dominion (3,605 %, 10 sept. 2031) a été accrue, ce qui reflète la préférence du sous-conseiller pour les titres de créances du secteur financier de grande qualité, de catégorie investissement. L'obligation de la banque s'harmonise bien avec la duration (sensibilité aux taux d'intérêt) du fonds et offre un rendement attrayant. Un placement dans La Banque de Nouvelle-Écosse (5,5 %, 29 déc. 2025) a été réduit à l'approche de l'échéance de l'obligation.

Fonds d'obligations de sociétés canadiennes Canada Vie QF

31 mars 2026

Renonciation de responsabilité

Les commentaires portant sur l'information propre à certaines sociétés ainsi que sur les acquisitions et ventes ont été fournis par le gestionnaire de fonds. Gestion de placements Canada Vie limitée. ne saurait être tenue responsable de toute perte ou de tout dommage, de quelque nature que ce soit, qui découle directement ou indirectement de l'utilisation, à bon ou à mauvais escient, de l'information contenue dans le présent document ou de toute erreur ou omission dans ce document. Les données qui figurent dans le présent commentaire ne sont fournies qu'à titre indicatif et, sauf indication contraire, avaient cours le 31 déc. 2025.

Les opinions exprimées dans ce commentaire n'engagent que ce gestionnaire de placements à la date de publication et peuvent changer sans préavis. Ce commentaire n'est présenté qu'à titre d'information générale et n'a pas pour but d'inciter le lecteur à acheter ou à vendre des produits de placement précis ni de fournir des conseils juridiques ou fiscaux. Les investisseurs potentiels devraient passer en revue les documents de placement et de déclaration avant de prendre la décision d'investir et devraient s'adresser à leur conseiller en sécurité financière pour obtenir des conseils en fonction de leur situation particulière.

Le contenu de cet commentaire (y compris les faits, les perspectives, les opinions, les recommandations, les descriptions de produits ou titres ou les références à des produits ou titres) ne doit pas être pris ni être interprété comme un conseil en matière de placement, ni comme une offre de vente ou une sollicitation d'offre d'achat, ou une promotion, recommandation ou commandite de toute entité ou de tout titre cité. Bien que nous nous efforcions d'en assurer l'exactitude et l'exhaustivité, nous n'assumons aucune responsabilité quant à son utilisation.

Ce document pourrait renfermer des renseignements prospectifs qui décrivent nos attentes actuelles ou nos prédictions pour l'avenir ou celles de tiers. Ces risques, incertitudes et hypothèses comprennent, mais sans s'y limiter, les conditions générales économiques, politiques et des marchés, les taux d'intérêt et de change, la volatilité des marchés boursiers et financiers, la concurrence commerciale, les changements technologiques, les changements sur le plan de la réglementation gouvernementale, les changements au chapitre des lois fiscales, les poursuites judiciaires ou réglementaires inattendues et les catastrophes. Le lecteur est invité à examiner attentivement ces facteurs, ainsi que d'autres facteurs, et à ne pas se fier indûment aux renseignements prospectifs. Tous les renseignements prospectifs contenus aux présentes ne sont valables qu'au 31 déc. 2025. Il ne faut pas s'attendre à ce que ces renseignements soient mis à jour, complétés ou révisés en raison de nouveaux renseignements, de nouvelles circonstances, d'événements futurs ou autres.

Rien ne garantit que les cibles de rendement ou de volatilité du fonds seront atteintes sur un horizon de placement donné. Les rendements ciblés et la volatilité devraient être évalués sur la période indiquée et non sur des périodes plus courtes. Les rendements ciblés ne sont pas des rendements réels et ne doivent pas être considérés comme une indication du rendement réel ou futur.

Les Fonds communs de placement de la Canada Vie sont gérés par Gestion de placements Canada Vie limitée. Ils sont distribués par l'entremise des Services d'investissement Quadrus ltée, d'IPC Gestion du patrimoine et d'IPC Valeurs mobilières. Ils peuvent également être offerts par d'autres courtiers autorisés au Canada. Les fonds communs de placement peuvent donner lieu à des commissions, des commissions de suivi, des frais de gestion et d'autres frais. Veuillez lire le prospectus avant d'investir. Les fonds communs de placement ne sont pas garantis, leur valeur fluctue fréquemment et leur rendement passé n'est pas indicatif du rendement dans l'avenir.

Fonds communs de placement de la Canada Vie, Gestion de placements Canada Vie limitée et le symbole social, et Canada Vie et le symbole social sont des marques de commerce de La Compagnie d'Assurance du Canada sur la Vie.

Fonds d'obligations de sociétés canadiennes Canada Vie QF

31 mars 2026

[^]Les options de souscription avec frais d'acquisition différés (FAD) et avec frais d'acquisition différés réduits (FADR) sont fermées aux nouveaux placements en raison des interdictions mises en place par les organismes de réglementation à l'égard de ces options de souscription; ces interdictions sont entrées en vigueur le 1er juin 2022.

[†]Plafonné à l'égard des nouveaux investisseurs - Les cotisations ne sont plus acceptées de la part des nouveaux investisseurs., [‡]Plafonné à l'égard des nouveaux investissements - Les cotisations ne sont plus acceptées.

La distribution du tableau, des normes visant les antécédents et des rapports à court terme n'est pas autorisée sans l'inclusion du rapport à long terme du profil de fonds. Dans le cas des rapports du Fonds du marché monétaire : Le rendement courant représente un rendement historique annualisé pour la période de sept jours terminée à la date indiquée ci-dessus et non un rendement réel sur un an. Les rapports produits par l'entremise du présent site Web visent uniquement à informer. Gestion de placements Canada Vie Ltée ainsi que leurs sociétés affiliées, leurs représentants et leurs fournisseurs de contenu tiers n'offrent aucune garantie en ce qui a trait à l'exactitude, à l'exhaustivité ou à l'actualité des renseignements fournis dans le présent site Web et ne peuvent être tenus responsables des décisions en matière de placement, des dommages ou d'autres pertes résultant de l'utilisation du site ou de son contenu. Le relevé périodique établi et envoyé par la société de fonds communs de placement est le seul document fiable sur les valeurs de parts. Vous trouverez d'importants renseignements sur Fonds communs de placement de la Canada Vie. Les placements dans des fonds communs de placement peuvent donner lieu à des commissions, des commissions de suivi, des frais de gestion et d'autres frais. Les taux de rendement indiqués sont les rendements totaux annuels composés historiques; ils tiennent compte des variations de la valeur des parts et du réinvestissement de toute distribution, mais non des frais de souscription, des frais de rachat, des frais de distribution, des frais optionnels ni de l'impôt sur le revenu payables par le porteur de parts, qui auraient pour effet de réduire le rendement. Les fonds communs de placement ne sont pas garantis et leur valeur fluctue fréquemment. Le rendement passé n'est pas indicatif du rendement dans l'avenir. Les parts des fonds du marché monétaire ne sont pas couvertes par la Société d'assurance-dépôts du Canada ni par un autre organisme public d'assurance-dépôts. Il n'y a aucune garantie que le fonds sera en mesure de maintenir sa valeur liquidative par part à un montant constant ni que le plein montant de votre placement dans le fonds vous sera remis. Les Fonds communs de placement de la Canada Vie sont gérés par Gestion de placements Canada Vie limitée. Ils sont distribués par l'entremise des Services d'investissement Quadrus Ltée, d'IPC Gestion du patrimoine et d'IPC Valeurs mobilières. Ils peuvent également être offerts par d'autres courtiers autorisés au Canada.

Information financière offerte par Fundata Canada Inc.

©Fundata Canada Inc. Tous droits réservés.

