

Fonds de revenu fixe mondial à rendement élevé Canada Vie QFW



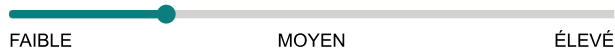
31 mai 2026

Le fonds vise un revenu supérieur à la moyenne assorti d'un potentiel de croissance du capital à long terme en investissant principalement dans des titres à revenu fixe mondiaux à rendement élevé, directement ou par l'intermédiaire d'autres fonds communs de placement.

Ce fonds vous convient-il?

- Souhaitent détenir dans leur portefeuille un fonds de titres à revenu fixe mondiaux à rendement élevé.
- Désirent un placement à moyen terme.
- Peuvent tolérer la volatilité des marchés obligataires.

COTE DE RISQUE



Catégorie de fonds

Revenu fixe à rendement élevé

Date de création

07 août 2018

Ratio des frais de gestion (RFG)

0,79 %
(30 septembre 2025)

Gestion du fonds

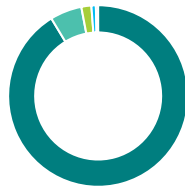
Brandywine Global Investment Management, LLC

Dans quoi le fonds investit-il? (au 31 mars 2026)



Répartition de l'actif (%)

Obligations Étrangères	90,8
Espèces et équivalents	9,2



Répartition géographique (%)

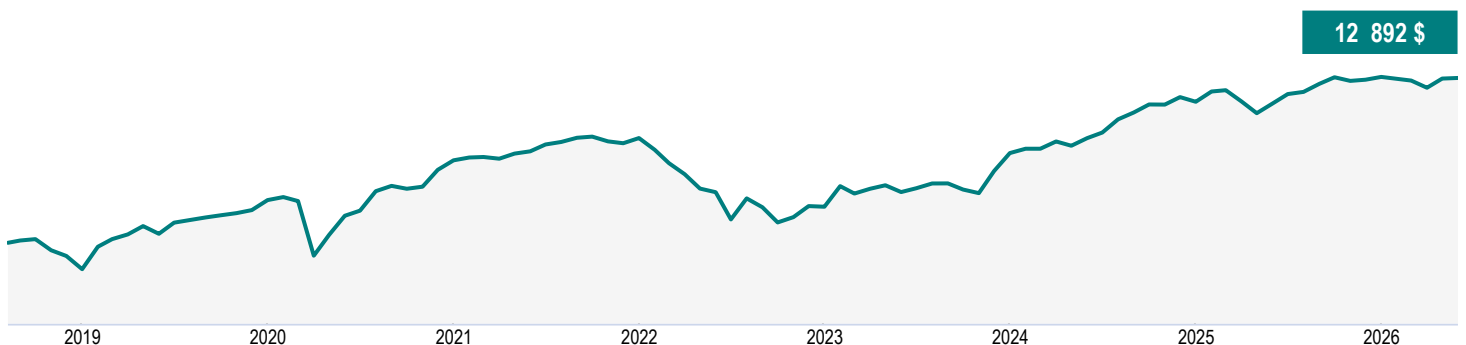
États-Unis	91,4
Canada	5,7
Europe	1,8
Royaume-Uni	0,8
Colombie	0,4
Autres	-0,1



Répartition sectorielle (%)

Revenu fixe	90,8
Espèces et quasi-espèces	9,2

Croissance d'une somme de 10 000 \$ (depuis la création du fonds)



Fonds de revenu fixe mondial à rendement élevé Canada Via QFW

31 mai 2026

Renseignements sur le fonds (au 31 mars 2026)

Principaux titres	%
Espèces et quasi-espèces	6,5
Viking Ocean Cruises Ltd 5,00 % 15-fév-2028	2,0
Jefferson Capital Holdings LLC 9,50 % 15-fév-2029	2,0
FirstCash Inc 5,63 % 01-jan-2030	1,9
Ardonagh Finco Ltd. [144A] 6,88% 15-Feb-2031	1,8
Travel + Leisure Co 6,63 % 31-jul-2026	1,7
Howden UK Refinance PLC 7,25 % 15-fév-2031	1,7
Saturn Oil & Gas Inc 9,63% 15-Jun-2029	1,7
Enova International Inc 11,25 % 15-déc-2028	1,7
PROG Holdings Inc 6,00 % 15-nov-2029	1,7
Répartition totale des principaux titres	22,7

Caractéristiques du portefeuille	
Écart-type	3,8 %
Rendement du dividende	-
Rendement à l'échéance	8,3 %
Durée (années)	2,4
Coupon	6,7 %
Cote de crédit moyenne	BB-
Capitalisation boursière moyenne (millions)	-

Actifs nets (millions de \$)
22,2 \$

Cours
8,58 \$

Nombre de titres
124

Placement initial minimal
500 000 \$

Codes de fonds
SFANFS – MAX6732

Coordonnées

**Centre de service
à la clientèle**

Numéro sans frais:
1 844 730-1633

Site Web de la société:
canadalifeinvest.ca

Comprendre les rendements

Rendements annuels composés (%)

1 MO	3 MO	ACJ	1 AN	3 ANS	5 ANS	10 ANS	DEPUIS CRÉATION
0,1	0,4	-0,1	3,6	5,8	2,1	-	3,3

Rendements par année civile (%)

2025	2024	2023	2022	2021	2020	2019	2018
3,5	7,8	8,9	-10,2	3,4	6,5	12,7	-

Fourchette de rendements sur cinq ans (01 septembre 2018 - 31 mai 2026)

Meilleur rendement	Date de fin de la meilleure période	Pire rendement	Date de fin de la pire période	Rendement moyen	% des périodes de rendement positif	Nombre de périodes positives	Nombre de périodes négatives
5,0 %	mars 2025	1,7 %	sept. 2023	3,0 %	100,0 %	34	0

Fonds de revenu fixe mondial à rendement élevé Canada

Vie QFW

31 mai 2026

Commentaire du fonds T1 2026

Les commentaires et les opinions sont fournis par Brandywine Global Investment Management, LLC.

Commentaires sur les marchés

Le marché américain des titres à revenu fixe a été relativement stable au premier trimestre de 2026, mais il n'a pas été sans volatilité. Les premiers espoirs d'un ralentissement de l'inflation et d'un assouplissement de la politique des banques centrales se sont estompés alors que les prix de l'énergie ont bondi dans un contexte d'intensification des tensions au Moyen-Orient. Les attentes à l'égard de deux baisses de taux des banques centrales ont cédé la place à la possibilité de hausses de taux, et la Réserve fédérale américaine a maintenu son taux des fonds fédéraux lors de ses deux premières réunions de l'année.

Le taux des obligations américaines de 10 ans a terminé le trimestre en hausse de 12 points de base pour s'établir à 4,30 %, après avoir fluctué entre 3,97 % et 4,44 % au cours de la période. Les écarts de taux des obligations américaines de qualité investissement et à haut rendement se sont élargis et ont produit des rendements totaux négatifs, bien que les rendements aient été protégés par rapport aux actions.

Rendement

La sélection dans le secteur des services financiers a contribué au rendement du fonds, soutenu par des émetteurs de grande qualité présentant des fondamentaux résilients. Certaines expositions dans les secteurs des loisirs et des voyages ont également contribué au rendement en raison de la demande stable chez les consommateurs à revenu élevé. La sous-pondération de la durée du fonds a également contribué au rendement, car les taux ont augmenté, tout comme la volatilité des taux d'intérêt.

Grubhub Inc. a contribué au rendement. Le placement a fait face à des pressions techniques à la fin de février, car une importante opération de vente effectuée un jour volatil a mené à un prix fortement décoté sous le niveau précédent. Cette tendance s'est en grande partie inversée en mars, le marché se négociant sur des données fondamentales.

Sabre Holdings Corp. a contribué au rendement. Après avoir été perçu négativement par le marché pour avoir augmenté la liquidité alors que les fondamentaux se portaient bien, le placement s'est redressé à la fin février et en mars en raison de l'annonce d'une acquisition potentielle.

La sélection dans les secteurs des services, du commerce de détail et des télécommunications a nui au rendement du fonds en raison de l'affaiblissement des tendances en matière de bénéfices, des pressions concurrentielles et des évolutions idiosyncratiques. Les sociétés de télécommunications ont été touchées par les rapports sur les bénéfices trimestriels qui étaient inférieurs aux attentes. Le secteur des services a également nui au rendement, en grande partie en raison des pressions techniques négatives et des perturbations potentielles liées à l'intelligence artificielle (IA) auxquelles un émetteur a fait face.

Saks Holdings Inc. a nui au rendement après que la société a déclaré faillite en janvier. Les obligations de la société sont évaluées à près de zéro et offrent un potentiel de baisse limité, mais il y a un certain potentiel de hausse pendant la procédure de faillite.

Fonds de revenu fixe mondial à rendement élevé Canada

Vie QFW

31 mai 2026

Cogent Communications Holdings Inc. a nuï au rendement, car la société n'a pas satisfait les attentes en matière de bénéfices pour le quatrième trimestre de 2025.

Activité du portefeuille

Le sous-conseiller a ajouté Roblox Corp. au cours du trimestre. Les obligations de la société ont connu un affaiblissement en raison de la pression exercée par l'IA dans tous les secteurs, y compris les jeux vidéo. Elles ont été achetées à un prix inférieur à la valeur et l'émetteur a la possibilité de retirer les obligations avant l'échéance.

La position du fonds dans The Gap Inc. a été augmentée au début du trimestre. De l'avis du sous-conseiller, Gap est un émetteur à rendement élevé de grande qualité qui a amélioré son empreinte dans le secteur du commerce de détail et a un bilan solide assorti d'une position de trésorerie nette positive.

Central Parent Inc. a été vendu au cours du trimestre et a liquidé la participation du fonds dans la société au début de mars, les marchés craignant que l'IA puisse perturber plusieurs secteurs, y compris les logiciels.

Le sous-conseiller a réduit la participation du fonds dans Sabre Holdings à la faveur de la hausse. Les rumeurs d'acquisition n'étaient pas entièrement amicales et auraient pu stagner, ce qui a également réduit l'exposition aux perturbations potentielles de l'IA.

Perspectives

En l'absence d'un marché baissier prolongé des actions ou des obligations de sociétés, le sous-conseiller s'attend à ce que les écarts demeurent dans leur fourchette approximative de trois ans de 260 à 460 points de base. Bien que les écarts se soient élargis au cours du trimestre en raison du conflit au Moyen-Orient, le sous-conseiller s'attend à ce qu'ils se rapprochent du milieu de cette fourchette.

Le risque de nouvelles perturbations de l'IA est un facteur important à prendre en compte dans certains secteurs, y compris les technologies et les services, les deux ayant une sous-pondération relative au sein du fonds. De l'avis du sous-conseiller, les titres à rendement élevé sont moins exposés à ces secteurs et pourraient être mieux protégés que d'autres marchés du crédit à effet de levier et les actions.

Les défis auxquels la stratégie du fonds a fait face l'an dernier, où les plus grands émetteurs et les titres de créance de grande qualité ont inscrit des rendements supérieurs, ont disparu. Le sous-conseiller s'attend à ce que cette dynamique se poursuive, ce qui pourrait être avantageux pour le fonds. Le risque idiosyncrasique associé aux titres notés B et aux titres de créance inférieurs a été réduit au fil du temps, car le sous-conseiller a amélioré la qualité globale du portefeuille du fonds.

Fonds de revenu fixe mondial à rendement élevé Canada Vie QFW

31 mai 2026

Renonciation de responsabilité

Les commentaires portant sur l'information propre à certaines sociétés ainsi que sur les acquisitions et ventes ont été fournis par le gestionnaire de fonds. Gestion de placements Canada Vie limitée. ne saurait être tenue responsable de toute perte ou de tout dommage, de quelque nature que ce soit, qui découle directement ou indirectement de l'utilisation, à bon ou à mauvais escient, de l'information contenue dans le présent document ou de toute erreur ou omission dans ce document. Les données qui figurent dans le présent commentaire ne sont fournies qu'à titre indicatif et, sauf indication contraire, avaient cours le 31 mars 2026.

Les opinions exprimées dans ce commentaire n'engagent que ce gestionnaire de placements à la date de publication et peuvent changer sans préavis. Ce commentaire n'est présenté qu'à titre d'information générale et n'a pas pour but d'inciter le lecteur à acheter ou à vendre des produits de placement précis ni de fournir des conseils juridiques ou fiscaux. Les investisseurs potentiels devraient passer en revue les documents de placement et de déclaration avant de prendre la décision d'investir et devraient s'adresser à leur conseiller en sécurité financière pour obtenir des conseils en fonction de leur situation particulière.

Le contenu de cet commentaire (y compris les faits, les perspectives, les opinions, les recommandations, les descriptions de produits ou titres ou les références à des produits ou titres) ne doit pas être pris ni être interprété comme un conseil en matière de placement, ni comme une offre de vente ou une sollicitation d'offre d'achat, ou une promotion, recommandation ou commandite de toute entité ou de tout titre cité. Bien que nous nous efforcions d'en assurer l'exactitude et l'exhaustivité, nous n'assumons aucune responsabilité quant à son utilisation.

Ce document pourrait renfermer des renseignements prospectifs qui décrivent nos attentes actuelles ou nos prédictions pour l'avenir ou celles de tiers. Ces risques, incertitudes et hypothèses comprennent, mais sans s'y limiter, les conditions générales économiques, politiques et des marchés, les taux d'intérêt et de change, la volatilité des marchés boursiers et financiers, la concurrence commerciale, les changements technologiques, les changements sur le plan de la réglementation gouvernementale, les changements au chapitre des lois fiscales, les poursuites judiciaires ou réglementaires inattendues et les catastrophes. Le lecteur est invité à examiner attentivement ces facteurs, ainsi que d'autres facteurs, et à ne pas se fier indûment aux renseignements prospectifs. Tous les renseignements prospectifs contenus aux présentes ne sont valables qu'au 31 mars 2026. Il ne faut pas s'attendre à ce que ces renseignements soient mis à jour, complétés ou révisés en raison de nouveaux renseignements, de nouvelles circonstances, d'événements futurs ou autres.

Rien ne garantit que les cibles de rendement ou de volatilité du fonds seront atteintes sur un horizon de placement donné. Les rendements ciblés et la volatilité devraient être évalués sur la période indiquée et non sur des périodes plus courtes. Les rendements ciblés ne sont pas des rendements réels et ne doivent pas être considérés comme une indication du rendement réel ou futur.

Les Fonds communs de placement de la Canada Vie sont gérés par Gestion de placements Canada Vie limitée. Ils sont distribués par l'entremise des Services d'investissement Quadrus ltée, d'IPC Gestion du patrimoine et d'IPC Valeurs mobilières. Ils peuvent également être offerts par d'autres courtiers autorisés au Canada. Les fonds communs de placement peuvent donner lieu à des commissions, des commissions de suivi, des frais de gestion et d'autres frais. Veuillez lire le prospectus avant d'investir. Les fonds communs de placement ne sont pas garantis, leur valeur fluctue fréquemment et leur rendement passé n'est pas indicatif du rendement dans l'avenir.

Fonds communs de placement de la Canada Vie, Gestion de placements Canada Vie limitée et le symbole social, et Canada Vie et le symbole social sont des marques de commerce de La Compagnie d'Assurance du Canada sur la Vie.

Fonds de revenu fixe mondial à rendement élevé Canada Vie QFW

31 mai 2026

[^]Les options de souscription avec frais d'acquisition différés (FAD) et avec frais d'acquisition différés réduits (FADR) sont fermées aux nouveaux placements en raison des interdictions mises en place par les organismes de réglementation à l'égard de ces options de souscription; ces interdictions sont entrées en vigueur le 1er juin 2022.

[†]Plafonné à l'égard des nouveaux investisseurs - Les cotisations ne sont plus acceptées de la part des nouveaux investisseurs., [‡]Plafonné à l'égard des nouveaux investissements - Les cotisations ne sont plus acceptées.

La distribution du tableau, des normes visant les antécédents et des rapports à court terme n'est pas autorisée sans l'inclusion du rapport à long terme du profil de fonds. Dans le cas des rapports du Fonds du marché monétaire : Le rendement courant représente un rendement historique annualisé pour la période de sept jours terminée à la date indiquée ci-dessus et non un rendement réel sur un an. Les rapports produits par l'entremise du présent site Web visent uniquement à informer. Gestion de placements Canada Vie Itée ainsi que leurs sociétés affiliées, leurs représentants et leurs fournisseurs de contenu tiers n'offrent aucune garantie en ce qui a trait à l'exactitude, à l'exhaustivité ou à l'actualité des renseignements fournis dans le présent site Web et ne peuvent être tenus responsables des décisions en matière de placement, des dommages ou d'autres pertes résultant de l'utilisation du site ou de son contenu. Le relevé périodique établi et envoyé par la société de fonds communs de placement est le seul document fiable sur les valeurs de parts. Vous trouverez d'importants renseignements sur Fonds communs de placement de la Canada Vie. Les placements dans des fonds communs de placement peuvent donner lieu à des commissions, des commissions de suivi, des frais de gestion et d'autres frais. Les taux de rendement indiqués sont les rendements totaux annuels composés historiques; ils tiennent compte des variations de la valeur des parts et du réinvestissement de toute distribution, mais non des frais de souscription, des frais de rachat, des frais de distribution, des frais optionnels ni de l'impôt sur le revenu payables par le porteur de parts, qui auraient pour effet de réduire le rendement. Les fonds communs de placement ne sont pas garantis et leur valeur fluctue fréquemment. Le rendement passé n'est pas indicatif du rendement dans l'avenir. Les parts des fonds du marché monétaire ne sont pas couvertes par la Société d'assurance-dépôts du Canada ni par un autre organisme public d'assurance-dépôts. Il n'y a aucune garantie que le fonds sera en mesure de maintenir sa valeur liquidative par part à un montant constant ni que le plein montant de votre placement dans le fonds vous sera remis. Les Fonds communs de placement de la Canada Vie sont gérés par Gestion de placements Canada Vie limitée. Ils sont distribués par l'entremise des Services d'investissement Quadrus Itée, d'IPC Gestion du patrimoine et d'IPC Valeurs mobilières. Ils peuvent également être offerts par d'autres courtiers autorisés au Canada.

Information financière offerte par Fundata Canada Inc.

©Fundata Canada Inc. Tous droits réservés.

