

Fonds de revenu fixe canadien équilibré Canada Vie QF

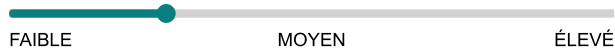
31 mars 2026

Un fonds à revenu fixe visant à fournir un niveau élevé de revenu en intérêts et un potentiel de croissance.

Ce fonds vous convient-il?

- Vous désirez mettre votre argent à l'abri de l'inflation tout en le protégeant des répercussions des fortes fluctuations dans les marchés.
- Vous voulez investir dans des titres à revenu fixe de partout dans le monde.
- Vous êtes à l'aise avec un faible niveau de risque.

COTE DE RISQUE



Catégorie de fonds
Équilibrés canadiens à revenu fixe

Date de création
09 septembre 2020

Ratio des frais de gestion (RFG)
1,09 %
(30 septembre 2025)

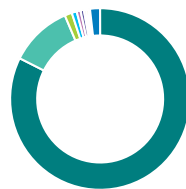
Gestion du fonds
Placements Mackenzie

Dans quoi le fonds investit-il? (au 31 janvier 2026)



Répartition de l'actif (%)

Obligations Domestiques	62,6
Actions canadiennes	14,6
Actions américaines	9,2
Actions internationales	5,6
Espèces et équivalents	5,0
Obligations Étrangères	2,5
Unités de fiducies de revenu	0,3
Autres	0,2



Répartition géographique (%)

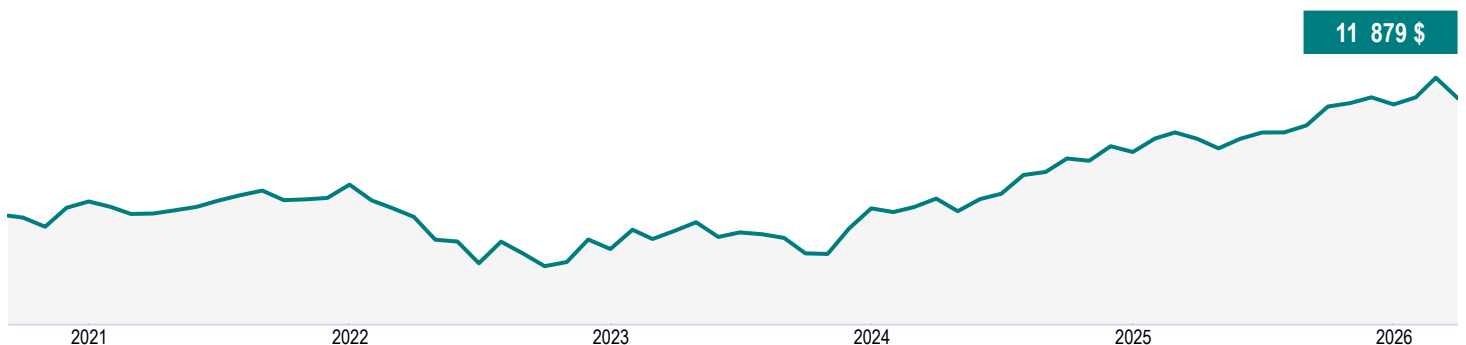
Canada	82,4
États-Unis	11,2
Royaume-Uni	1,3
France	0,9
Japon	0,7
Allemagne	0,6
Suisse	0,4
Taiwan	0,4
Danemark	0,3
Autres	1,8



Répartition sectorielle (%)

Revenu fixe	65,1
Services financiers	6,9
Espèces et quasi-espèces	5,0
Technologie	4,6
Matériaux de base	3,4
Énergie	3,3
Services aux consommateurs	2,0
Services industriels	2,0
Biens industriels	1,8
Autres	5,9

Croissance d'une somme de 10 000 \$ (depuis la création du fonds)



Fonds de revenu fixe canadien équilibré Canada Vie QF

31 mars 2026

Renseignements sur le fonds (au 31 janvier 2026)

Principaux titres	%	Caractéristiques du portefeuille	
Gouvernement du Canada 3,25 % 01-jun-2035	6,4	Écart-type	5,8 %
Ontario Province 3,95% 02-Dec-2035	4,2	Rendement du dividende	2,2 %
Espèces et quasi-espèces	3,4	Rendement à l'échéance	3,8 %
Gouvernement du Canada 2,75 % 01-déc-2055	3,1	Durée (années)	7,7
Province de l'Ontario 3,60 % 02-jun-2035	1,8	Coupon	4,0 %
Province de Québec 4,40 % 01-déc-2055	1,8	Cote de crédit moyenne	A+
Gouvernement du Canada 2,75 % 01-sep-2030	1,4	Capitalisation boursière moyenne (millions)	767 986,2 \$
Banque Royale du Canada	1,2		
British Clmbia Invst Mgmt Corp 4.00% 02-Jun-2035	1,2		
Province de l'Ontario 4,60 % 02-déc-2055	1,2		
Répartition totale des principaux titres	25,7		

Comprendre les rendements

Rendements annuels composés (%)

1 MO	3 MO	ACJ	1 AN	3 ANS	5 ANS	10 ANS	DEPUIS CRÉATION
-2,7	0,8	0,8	5,8	6,8	3,4	-	3,2

Rendements par année civile (%)

2025	2024	2023	2022	2021	2020	2019	2018
6,9	8,9	6,9	-9,8	2,6	-	-	-

Fourchette de rendements sur cinq ans (01 octobre 2020 - 31 mars 2026)

Meilleur rendement	Date de fin de la meilleure période	Pire rendement	Date de fin de la pire période	Rendement moyen	% des périodes de rendement positif	Nombre de périodes positives	Nombre de périodes négatives
4,0 %	févr. 2026	2,9 %	dec. 2025	3,4 %	100,0 %	7	0

Actifs nets (millions de \$)

196,9 \$

Cours

10,17 \$

Nombre de titres

1503

Placement initial minimal

500 \$

Codes de fonds

SFANFS – MAX8103

Coordonnées

Centre de service à la clientèle

Numéro sans frais:
1 844 730-1633

Site Web de la société:
canadalifeinvest.ca

Fonds de revenu fixe canadien équilibré Canada Vie QF

31 mars 2026

Commentaire du fonds T4 2025

Les commentaires et les opinions sont fournis par Placements Mackenzie.

Commentaires sur les marchés

L'économie canadienne a montré des signes de pression au quatrième trimestre, car les droits de douane américains et l'affaiblissement des flux commerciaux ont continué de peser sur le secteur manufacturier et les exportations. La confiance des entreprises a fléchi et la dynamique du marché du travail s'est estompée, bien que les dépenses des ménages soient demeurées stables à l'approche de la fin de l'année.

La Banque du Canada a maintenu son taux directeur à 2,25 % en décembre à la suite de sa réduction de 25 points de base en octobre, citant le ralentissement de l'inflation et l'incertitude économique persistante. Le taux de chômage au Canada a augmenté pour s'établir à 6,8 % en décembre, la croissance de la population active ayant surpassé l'embauche et les secteurs sensibles au commerce ayant montré de nouveaux signes de faiblesse.

Le marché canadien des titres à revenu fixe a enregistré des gains modestes au quatrième trimestre en raison de l'atténuation de l'inflation et d'une politique monétaire stable en fin de trimestre. Le rendement de l'obligation du gouvernement du Canada de 10 ans a terminé le mois de décembre à 3,43 %, comparativement à 3,18 % au début du trimestre. Les cours des obligations d'État ont reculé et ont été à la traîne de ceux des obligations de sociétés, qui ont progressé. Les obligations à rendement élevé ont également affiché des gains, soutenues par le redressement des actions en fin d'année et la demande des investisseurs pour le portage dans un contexte de taux plus bas.

Le marché canadien des actions a progressé au cours du trimestre, l'indice S&P/TSX composé ayant gagné environ 5,6 %, soutenu par la vigueur des secteurs des matériaux et de la consommation discrétionnaire. Les technologies de l'information ont également contribué au rendement, tandis que l'énergie a été à la traîne de l'ensemble du marché dans un contexte de baisse des prix du pétrole brut en fin d'année.

Rendement

Les surpondérations de la Société Financière Manuvie, d'Alphabet Inc. et de Finning International Inc. ont favorisé le rendement du fonds. Ces trois actions ont affiché des rendements positifs au cours du trimestre. La surpondération d'obligations du gouvernement du Canada (3,25 %, 1er juin 2035) et (2,75 %, 1er déc. 2055) a nui au rendement. La sous-pondération de Barrick Mining Corp. a plombé le rendement, car le titre de la société a progressé.

Sur le plan sectoriel, la sélection des titres des services de communication a stimulé le rendement du fonds. La sélection des titres du secteur des matériaux a pesé sur les résultats.

Sur le plan régional, la sous-pondération en titres australiens a contribué au rendement du fonds. La sélection des titres canadiens a freiné le rendement.

En ce qui concerne les titres à revenu fixe, l'exposition aux obligations de sociétés et au secteur de l'énergie a avantaagé le fonds. La gestion de la durée (sensibilité aux taux d'intérêt) des obligations du gouvernement fédéral a miné le rendement.

Fonds de revenu fixe canadien équilibré Canada Vie QF

31 mars 2026

Activité du portefeuille

Le sous-gestionnaire a accru la position du fonds dans les obligations de la Province de l'Ontario (3,95 %, 2 déc. 2035), en raison de leur taux de rendement attrayant. Les placements dans les obligations du gouvernement du Canada (3,25 %, 1?? juin?2035) et de la Province de l'Ontario (3,6 %, 2 juin?2035) ont été réduits. Dans le premier cas, la réduction a été faite en fonction des objectifs de duration et de répartition de l'actif du fonds. Dans le second, cela s'inscrivait dans le cadre d'une opération de permutation au sein de la courbe des taux provinciale, visant à réorienter le portefeuille vers des titres offrant un rendement plus élevé.

Fonds de revenu fixe canadien équilibré Canada Vie QF

31 mars 2026

Renonciation de responsabilité

Les commentaires portant sur l'information propre à certaines sociétés ainsi que sur les acquisitions et ventes ont été fournis par le gestionnaire de fonds. Gestion de placements Canada Vie limitée. ne saurait être tenue responsable de toute perte ou de tout dommage, de quelque nature que ce soit, qui découle directement ou indirectement de l'utilisation, à bon ou à mauvais escient, de l'information contenue dans le présent document ou de toute erreur ou omission dans ce document. Les données qui figurent dans le présent commentaire ne sont fournies qu'à titre indicatif et, sauf indication contraire, avaient cours le 31 déc. 2025.

Les opinions exprimées dans ce commentaire n'engagent que ce gestionnaire de placements à la date de publication et peuvent changer sans préavis. Ce commentaire n'est présenté qu'à titre d'information générale et n'a pas pour but d'inciter le lecteur à acheter ou à vendre des produits de placement précis ni de fournir des conseils juridiques ou fiscaux. Les investisseurs potentiels devraient passer en revue les documents de placement et de déclaration avant de prendre la décision d'investir et devraient s'adresser à leur conseiller en sécurité financière pour obtenir des conseils en fonction de leur situation particulière.

Le contenu de cet commentaire (y compris les faits, les perspectives, les opinions, les recommandations, les descriptions de produits ou titres ou les références à des produits ou titres) ne doit pas être pris ni être interprété comme un conseil en matière de placement, ni comme une offre de vente ou une sollicitation d'offre d'achat, ou une promotion, recommandation ou commandite de toute entité ou de tout titre cité. Bien que nous nous efforcions d'en assurer l'exactitude et l'exhaustivité, nous n'assumons aucune responsabilité quant à son utilisation.

Ce document pourrait renfermer des renseignements prospectifs qui décrivent nos attentes actuelles ou nos prédictions pour l'avenir ou celles de tiers. Ces risques, incertitudes et hypothèses comprennent, mais sans s'y limiter, les conditions générales économiques, politiques et des marchés, les taux d'intérêt et de change, la volatilité des marchés boursiers et financiers, la concurrence commerciale, les changements technologiques, les changements sur le plan de la réglementation gouvernementale, les changements au chapitre des lois fiscales, les poursuites judiciaires ou réglementaires inattendues et les catastrophes. Le lecteur est invité à examiner attentivement ces facteurs, ainsi que d'autres facteurs, et à ne pas se fier indûment aux renseignements prospectifs. Tous les renseignements prospectifs contenus aux présentes ne sont valables qu'au 31 déc. 2025. Il ne faut pas s'attendre à ce que ces renseignements soient mis à jour, complétés ou révisés en raison de nouveaux renseignements, de nouvelles circonstances, d'événements futurs ou autres.

Rien ne garantit que les cibles de rendement ou de volatilité du fonds seront atteintes sur un horizon de placement donné. Les rendements ciblés et la volatilité devraient être évalués sur la période indiquée et non sur des périodes plus courtes. Les rendements ciblés ne sont pas des rendements réels et ne doivent pas être considérés comme une indication du rendement réel ou futur.

Les Fonds communs de placement de la Canada Vie sont gérés par Gestion de placements Canada Vie limitée. Ils sont distribués par l'entremise des Services d'investissement Quadrus ltée, d'IPC Gestion du patrimoine et d'IPC Valeurs mobilières. Ils peuvent également être offerts par d'autres courtiers autorisés au Canada. Les fonds communs de placement peuvent donner lieu à des commissions, des commissions de suivi, des frais de gestion et d'autres frais. Veuillez lire le prospectus avant d'investir. Les fonds communs de placement ne sont pas garantis, leur valeur fluctue fréquemment et leur rendement passé n'est pas indicatif du rendement dans l'avenir.

Fonds communs de placement de la Canada Vie, Gestion de placements Canada Vie limitée et le symbole social, et Canada Vie et le symbole social sont des marques de commerce de La Compagnie d'Assurance du Canada sur la Vie.

Fonds de revenu fixe canadien équilibré Canada Vie QF

31 mars 2026

[^]Les options de souscription avec frais d'acquisition différés (FAD) et avec frais d'acquisition différés réduits (FADR) sont fermées aux nouveaux placements en raison des interdictions mises en place par les organismes de réglementation à l'égard de ces options de souscription; ces interdictions sont entrées en vigueur le 1er juin 2022.

[†]Plafonné à l'égard des nouveaux investisseurs - Les cotisations ne sont plus acceptées de la part des nouveaux investisseurs., [‡]Plafonné à l'égard des nouveaux investissements - Les cotisations ne sont plus acceptées.

La distribution du tableau, des normes visant les antécédents et des rapports à court terme n'est pas autorisée sans l'inclusion du rapport à long terme du profil de fonds. Dans le cas des rapports du Fonds du marché monétaire : Le rendement courant représente un rendement historique annualisé pour la période de sept jours terminée à la date indiquée ci-dessus et non un rendement réel sur un an. Les rapports produits par l'entremise du présent site Web visent uniquement à informer. Gestion de placements Canada Vie Ltée ainsi que leurs sociétés affiliées, leurs représentants et leurs fournisseurs de contenu tiers n'offrent aucune garantie en ce qui a trait à l'exactitude, à l'exhaustivité ou à l'actualité des renseignements fournis dans le présent site Web et ne peuvent être tenus responsables des décisions en matière de placement, des dommages ou d'autres pertes résultant de l'utilisation du site ou de son contenu. Le relevé périodique établi et envoyé par la société de fonds communs de placement est le seul document fiable sur les valeurs de parts. Vous trouverez d'importants renseignements sur Fonds communs de placement de la Canada Vie. Les placements dans des fonds communs de placement peuvent donner lieu à des commissions, des commissions de suivi, des frais de gestion et d'autres frais. Les taux de rendement indiqués sont les rendements totaux annuels composés historiques; ils tiennent compte des variations de la valeur des parts et du réinvestissement de toute distribution, mais non des frais de souscription, des frais de rachat, des frais de distribution, des frais optionnels ni de l'impôt sur le revenu payables par le porteur de parts, qui auraient pour effet de réduire le rendement. Les fonds communs de placement ne sont pas garantis et leur valeur fluctue fréquemment. Le rendement passé n'est pas indicatif du rendement dans l'avenir. Les parts des fonds du marché monétaire ne sont pas couvertes par la Société d'assurance-dépôts du Canada ni par un autre organisme public d'assurance-dépôts. Il n'y a aucune garantie que le fonds sera en mesure de maintenir sa valeur liquidative par part à un montant constant ni que le plein montant de votre placement dans le fonds vous sera remis. Les Fonds communs de placement de la Canada Vie sont gérés par Gestion de placements Canada Vie limitée. Ils sont distribués par l'entremise des Services d'investissement Quadrus Ltée, d'IPC Gestion du patrimoine et d'IPC Valeurs mobilières. Ils peuvent également être offerts par d'autres courtiers autorisés au Canada.

Information financière offerte par Fundata Canada Inc.

©Fundata Canada Inc. Tous droits réservés.

