

# Portefeuille de croissance géré en fonction du risque Canada Vie A

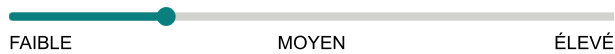
31 mars 2026

Le Fonds vise principalement à procurer une croissance du capital à long terme ainsi qu'un certain revenu tout en cherchant à réduire la volatilité du portefeuille.

## Ce fonds vous convient-il?

- Comme le fonds investit dans des actions et des obligations, l'évolution des taux d'intérêt et les cours boursiers, qui peuvent grimper et dégringoler du jour au lendemain, ont une incidence sur sa valeur.
- Comme le fonds investit dans des actions et des obligations, l'évolution des taux d'intérêt et les cours boursiers, qui peuvent grimper et dégringoler du jour au lendemain, ont une incidence sur sa valeur.
- Vous êtes prêt à assumer un niveau de risque allant de faible à modéré.

COTE DE RISQUE



**Catégorie de fonds**  
Équilibrés mondiaux d'actions

**Date de création**  
04 novembre 2020

**Ratio des frais de gestion (RFG)**  
2,40 %  
(30 septembre 2025)

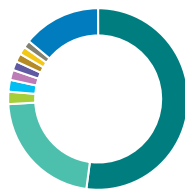
**Gestion du fonds**  
Keyridge Asset Management

## Dans quoi le fonds investit-il? (au 31 janvier 2026)



### Répartition de l'actif (%)

|                              |      |
|------------------------------|------|
| Actions américaines          | 41,2 |
| Actions internationales      | 19,4 |
| Actions canadiennes          | 15,9 |
| Obligations Étrangères       | 14,7 |
| Espèces et équivalents       | 6,6  |
| Unités de fiducies de revenu | 0,2  |
| Autres                       | 2,0  |



### Répartition géographique (%)

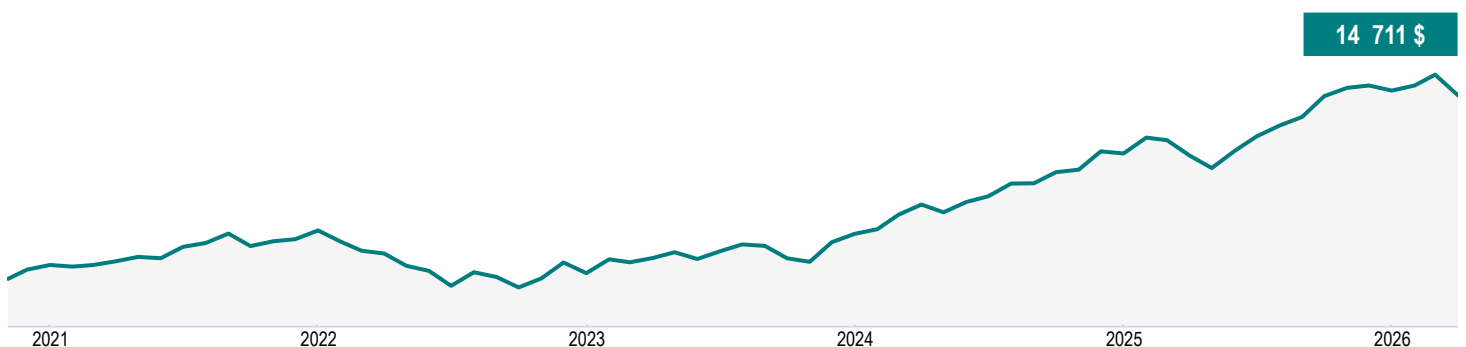
|             |      |
|-------------|------|
| États-Unis  | 52,1 |
| Canada      | 22,0 |
| Chine       | 2,2  |
| Taiwan      | 2,1  |
| Irlande     | 1,8  |
| Royaume-Uni | 1,6  |
| Japon       | 1,5  |
| France      | 1,4  |
| Brésil      | 1,3  |
| Autres      | 14,0 |



### Répartition sectorielle (%)

|                            |      |
|----------------------------|------|
| Technologie                | 23,2 |
| Revenu fixe                | 16,3 |
| Services financiers        | 14,3 |
| Espèces et quasi-espèces   | 6,6  |
| Services aux consommateurs | 6,2  |
| Soins de santé             | 5,4  |
| Biens de consommation      | 4,9  |
| Matériaux de base          | 4,8  |
| Biens industriels          | 4,7  |
| Autres                     | 13,6 |

## Croissance d'une somme de 10 000 \$ (depuis la création du fonds)



# Portefeuille de croissance géré en fonction du risque Canada Vie A

31 mars 2026

## Renseignements sur le fonds (au 31 janvier 2026)

| Principaux titres                               | %           |
|---|-------------|
| Espèces et quasi-espèces                        | 5,8         |
| NVIDIA Corp                                     | 3,1         |
| Microsoft Corp                                  | 2,6         |
| Apple Inc                                       | 2,6         |
| Alphabet Inc catégorie A                        | 1,6         |
| Amazon.com Inc                                  | 1,6         |
| United States Treasury F/R 30-Apr-2027          | 1,5         |
| Banque Royale du Canada                         | 1,2         |
| Broadcom Inc                                    | 1,2         |
| Meta Platforms Inc catégorie A                  | 1,2         |
| <b>Répartition totale des principaux titres</b> | <b>22,4</b> |

| Caractéristiques du portefeuille            |                |
|---|----------------|
| Écart-type                                  | 7,2 %          |
| Rendement du dividende                      | 1,6 %          |
| Rendement à l'échéance                      | 6,5 %          |
| Durée (années)                              | 4,6            |
| Coupon                                      | 6,7 %          |
| Cote de crédit moyenne                      | BBB-           |
| Capitalisation boursière moyenne (millions) | 1 160 788,7 \$ |

**Actifs nets (millions de \$)**  
32,9 \$

**Cours**  
16,82 \$

**Nombre de titres**  
6177

**Placement initial minimal**  
500 \$

**Codes de fonds**  
AFA – MAX7820  
FAD<sup>A</sup> – MAX7920  
FADR<sup>A</sup> – MAX8020

## Comprendre les rendements

### Rendements annuels composés (%)

| 1 MO | 3 MO | ACJ  | 1 AN | 3 ANS | 5 ANS | 10 ANS | DEPUIS CRÉATION |
|------|------|------|------|-------|-------|--------|-----------------|
| -3,5 | -0,8 | -0,8 | 11,7 | 11,8  | 7,1   | -      | 7,4             |

### Rendements par année civile (%)

| 2025 | 2024 | 2023 | 2022 | 2021 | 2020 | 2019 | 2018 |
|------|------|------|------|------|------|------|------|
| 12,2 | 18,5 | 9,9  | -9,8 | 8,6  | -    | -    | -    |

## Fourchette de rendements sur cinq ans (01 décembre 2020 - 31 mars 2026)

| Meilleur rendement | Date de fin de la meilleure période | Pire rendement | Date de fin de la pire période | Rendement moyen | % des périodes de rendement positif | Nombre de périodes positives | Nombre de périodes négatives |
|--------------------|-------------------------------------|----------------|--------------------------------|-----------------|-------------------------------------|------------------------------|------------------------------|
| 8,0 %              | févr. 2026                          | 7,1 %          | mars 2026                      | 7,6 %           | 100,0 %                             | 5                            | 0                            |

## Coordonnées

**Centre de service à la clientèle**

Numéro sans frais:  
1 844 730-1633

Site Web de la société:  
canadalifeinvest.ca

# Portefeuille de croissance géré en fonction du risque Canada Vie A

31 mars 2026

*Les commentaires et les opinions sont fournis par Keyridge Asset Management.*

<sup>^</sup>Les options de souscription avec frais d'acquisition différés (FAD) et avec frais d'acquisition différés réduits (FADR) sont fermées aux nouveaux placements en raison des interdictions mises en place par les organismes de réglementation à l'égard de ces options de souscription; ces interdictions sont entrées en vigueur le 1er juin 2022.

<sup>†</sup>Plafonné à l'égard des nouveaux investisseurs - Les cotisations ne sont plus acceptées de la part des nouveaux investisseurs., <sup>‡</sup>Plafonné à l'égard des nouveaux investissements - Les cotisations ne sont plus acceptées.

La distribution du tableau, des normes visant les antécédents et des rapports à court terme n'est pas autorisée sans l'inclusion du rapport à long terme du profil de fonds. Dans le cas des rapports du Fonds du marché monétaire : Le rendement courant représente un rendement historique annualisé pour la période de sept jours terminée à la date indiquée ci-dessus et non un rendement réel sur un an. Les rapports produits par l'entremise du présent site Web visent uniquement à informer. Gestion de placements Canada Vie Itée ainsi que leurs sociétés affiliées, leurs représentants et leurs fournisseurs de contenu tiers n'offrent aucune garantie en ce qui a trait à l'exactitude, à l'exhaustivité ou à l'actualité des renseignements fournis dans le présent site Web et ne peuvent être tenus responsables des décisions en matière de placement, des dommages ou d'autres pertes résultant de l'utilisation du site ou de son contenu. Le relevé périodique établi et envoyé par la société de fonds communs de placement est le seul document fiable sur les valeurs de parts. Vous trouverez d'importants renseignements sur Fonds communs de placement de la Canada Vie. Les placements dans des fonds communs de placement peuvent donner lieu à des commissions, des commissions de suivi, des frais de gestion et d'autres frais. Les taux de rendement indiqués sont les rendements totaux annuels composés historiques; ils tiennent compte des variations de la valeur des parts et du réinvestissement de toute distribution, mais non des frais de souscription, des frais de rachat, des frais de distribution, des frais optionnels ni de l'impôt sur le revenu payables par le porteur de parts, qui auraient pour effet de réduire le rendement. Les fonds communs de placement ne sont pas garantis et leur valeur fluctue fréquemment. Le rendement passé n'est pas indicatif du rendement dans l'avenir. Les parts des fonds du marché monétaire ne sont pas couvertes par la Société d'assurance-dépôts du Canada ni par un autre organisme public d'assurance-dépôts. Il n'y a aucune garantie que le fonds sera en mesure de maintenir sa valeur liquidative par part à un montant constant ni que le plein montant de votre placement dans le fonds vous sera remis. Les Fonds communs de placement de la Canada Vie sont gérés par Gestion de placements Canada Vie limitée. Ils sont distribués par l'entremise des Services d'investissement Quadrus Itée, d'IPC Gestion du patrimoine et d'IPC Valeurs mobilières. Ils peuvent également être offerts par d'autres courtiers autorisés au Canada.

**Information financière offerte par Fundata Canada Inc.**

©Fundata Canada Inc. Tous droits réservés.

