

# Fonds d'actions américaines ESG Canada Vie N

31 mai 2026

Un fonds axé sur la croissance qui investit dans des entreprises américaines à moyenne capitalisation et qui recherche un développement à long terme.

## Ce fonds vous convient-il?

- Vous cherchez un fonds d'actions américaines axé sur les facteurs environnementaux, sociaux et de gouvernance (« ESG »)
- Vous désirez un placement de moyen à long terme
- Vous pouvez tolérer la volatilité des marchés boursiers

COTE DE RISQUE



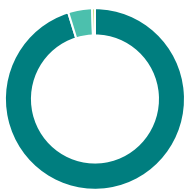
**Catégorie de fonds**  
Actions américaines

**Date de création**  
19 juillet 2023

**Ratio des frais de gestion (RFG)**  
0,08 %  
(30 septembre 2025)

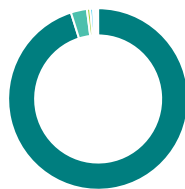
**Gestion du fonds**  
JPMorgan Asset Management (Canada) Inc.

## Dans quoi le fonds investit-il? (au 31 mars 2026)



### Répartition de l'actif (%)

Actions américaines	95,3
Actions internationales	4,3
Espèces et équivalents	0,5
Autres	-0,1



### Répartition géographique (%)

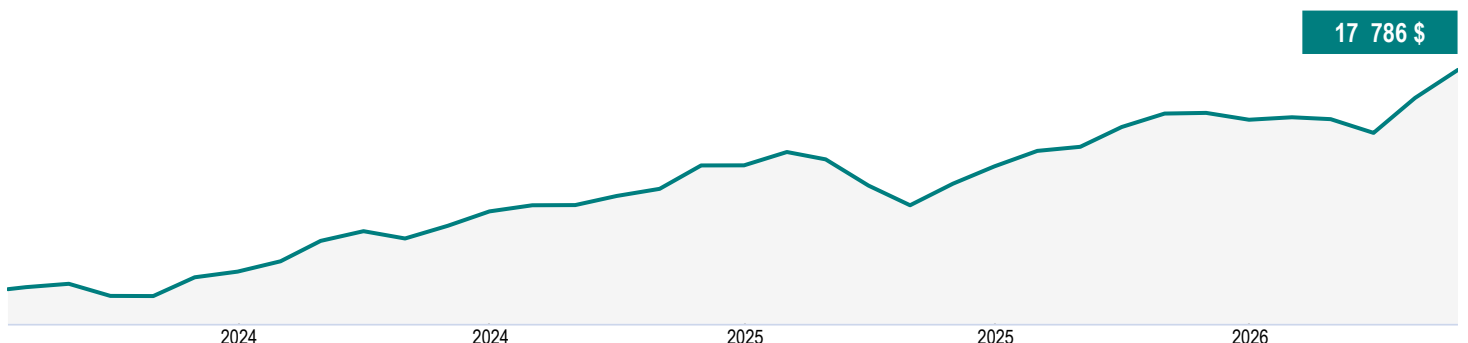
États-Unis	95,3
Irlande	2,9
Royaume-Uni	0,6
Canada	0,5
Pays-Bas	0,4
Suisse	0,3
Bermudes	0,2
Autres	-0,2



### Répartition sectorielle (%)

Technologie	40,4
Services financiers	12,6
Services aux consommateurs	10,8
Soins de santé	9,2
Biens industriels	5,8
Biens de consommation	5,4
Énergie	4,0
Services publics	3,1
Immobilier	2,7
Autres	6,0

## Croissance d'une somme de 10 000 \$ (depuis la création du fonds - avant déduction des frais)



# Fonds d'actions américaines ESG Canada Vie N

31 mai 2026

## Renseignements sur le fonds (au 31 mars 2026)

Principaux titres	%
NVIDIA Corp	7,9
Apple Inc	6,8
Microsoft Corp	5,3
Amazon.com Inc	3,9
Alphabet Inc catégorie A	3,0
Broadcom Inc	2,8
Meta Platforms Inc catégorie A	2,4
Alphabet Inc catégorie C	2,2
Tesla Inc	1,8
Exxon Mobil Corp	1,6
<b>Répartition totale des principaux titres</b>	<b>37,7</b>

Caractéristiques du portefeuille	
Écart-type	-
Rendement du dividende	1,2 %
Rendement à l'échéance	-
Durée (années)	-
Coupon	-
Cote de crédit moyenne	-
Capitalisation boursière moyenne (millions)	1 754 122,4 \$

### Actifs nets (millions de \$)

97,9 \$

### Cours

16,77 \$

### Nombre de titres

257

### Placement initial minimal

500 \$

### Codes de fonds

AFA – MAX8846

### Coordonnées

#### Centre de service à la clientèle

Numéro sans frais:  
1 844 730-1633

Site Web de la société:  
canadalifeinvest.ca

## Comprendre les rendements (avant déduction des frais)

### Rendements annuels composés (%)

1 MO	3 MO	ACJ	1 AN	3 ANS	5 ANS	10 ANS	DEPUIS CRÉATION
5,9	10,9	11,1	29,4	-	-	-	22,2

### Rendements par année civile (%)

2025	2024	2023	2022	2021	2020	2019	2018
11,3	35,5	-	-	-	-	-	-

## Fourchette de rendements sur cinq ans

Meilleur rendement	Date de fin de la meilleure période	Pire rendement	Date de fin de la pire période	Rendement moyen	% des périodes de rendement positif	Nombre de périodes positives	Nombre de périodes négatives
--------------------	-------------------------------------	----------------	--------------------------------	-----------------	-------------------------------------	------------------------------	------------------------------

L'information n'est pas disponible étant donné la date de création

# Fonds d'actions américaines ESG Canada Vie N

31 mai 2026

## Commentaire du fonds T1 2026

*Les commentaires et les opinions sont fournis par JPMorgan Asset Management (Canada) Inc..*

## Commentaires sur les marchés

Les actions américaines ont reculé au premier trimestre de 2026, les marchés ayant connu un contexte difficile marqué par l'intensification des tensions géopolitiques, le retour de l'incertitude entourant les droits de douane et les fluctuations marquées des marchés de l'énergie. Au début du trimestre, les titres des sociétés technologiques à mégacapitalisation ont fait l'objet d'une surveillance accrue après la publication des résultats du quatrième trimestre de 2025, ce qui a contribué à une rotation des meneurs qui a favorisé les titres de valeur au détriment des titres de croissance. La confiance des investisseurs a changé, car les marchés ont réévalué la concentration des rendements dans les grandes sociétés technologiques, en particulier celles qui sont exposées aux dépenses en intelligence artificielle (IA).

La confiance des investisseurs a été ébranlée par une décision judiciaire qui a mené à l'imposition par l'administration américaine d'un taux de droit de douane fixe sur toutes les importations. Plus particulièrement, l'éclatement du conflit au Moyen-Orient a perturbé l'offre de pétrole et de gaz, ce qui a alimenté les préoccupations à l'égard de l'inflation et pesé sur l'appétence au risque sur les marchés. Les prix de l'énergie ont bondi, le prix du pétrole brut ayant grimpé en flèche en mars, ce qui a contribué à l'élargissement des écarts de taux et pesé sur les secteurs associés à la consommation et du transport. Le Conseil des gouverneurs de la Réserve fédérale américaine (Fed) a interrompu son cycle d'assouplissement monétaire au cours du trimestre, mettant l'accent sur la prudence dans un contexte de signaux contrastés sur le marché de l'emploi et d'inflation élevée.

Dans ce contexte, les secteurs de l'énergie, des services d'intérêt public et des matériaux se sont inscrits en tête, profitant de la hausse des prix des marchandises et de leurs caractéristiques défensives. Les actions des technologies de l'information, de la consommation discrétionnaire et des produits financiers ont tiré de l'arrière en raison de la baisse des valorisations, de la hausse des coûts et des prises de profits. Les actions à petite capitalisation ont surpassé les actions à grande capitalisation, tandis que les actions de valeur ont devancé les actions de croissance au cours du trimestre. La rotation vers la valeur a été généralisée, les mesures équipondérées surpassant les mesures pondérées en fonction de la capitalisation boursière, ce qui indique une participation légèrement plus large au marché.

## Rendement

Seagate Technology Holdings PLC a contribué au rendement du fonds. La société a affiché de solides résultats financiers, grâce à la demande positive sur le marché des centres de données et à l'accélération réussie de sa technologie d'enregistrement magnétique thermoassisté, qui a soutenu la croissance de ses revenus et amélioré son positionnement concurrentiel sur le marché du stockage à grande capacité.

La sélection des titres des services d'intérêt public, du matériel et des semi-conducteurs, ainsi que des produits pharmaceutiques et des technologies médicales a également favorisé le rendement.

# Fonds d'actions américaines ESG Canada Vie N

31 mai 2026

La sous-pondération d'Applied Materials Inc. a entravé le rendement du fonds. La société a publié de solides résultats financiers en raison de la demande accrue pour les semi-conducteurs d'IA et les solutions d'emballage avancées. La société profite également de la hausse, à l'échelle du secteur, des plans de dépenses des clients en équipement de fabrication de circuits intégrés, ce qui a soutenu la hausse du cours de l'action au cours du trimestre.

La sélection des titres des matériaux, des logiciels et des services de base ainsi que des services de santé a également freiné le rendement.

## Activité du portefeuille

Le sous-conseiller a ajouté au fonds un placement dans Eaton Corp. PLC. Selon le sous-conseiller, Eaton Corp. est un chef de file de l'électrification et profite de tendances de durabilité à long terme, d'un solide pouvoir de fixation des prix et de la demande d'infrastructures de centres de données d'IA. L'exposition généralisée de la société aux thèmes de l'électrification et de la transition énergétique pourrait offrir des occasions de croissance durable tout au long des cycles économiques.

## Perspectives

Selon le sous-conseiller, le marché boursier américain demeure prudent dans un contexte de volatilité élevée et de dispersion des rendements. L'incertitude entourant le contexte macroéconomique mondial et la rotation des meneurs du marché, en particulier l'abandon des plus grandes sociétés technologiques, renforcent les arguments en faveur d'une sélection active des titres. Le sous-conseiller reste concentré sur les sociétés à forte conviction et pourrait chercher à tirer parti des perturbations du marché pour saisir des occasions intéressantes.

Le sous-conseiller continue d'intégrer les facteurs environnementaux, sociaux et de gouvernance au processus de placement du fonds, en plus de l'analyse financière.

# Fonds d'actions américaines ESG Canada Vie N

31 mai 2026

## Renonciation de responsabilité

Les commentaires portant sur l'information propre à certaines sociétés ainsi que sur les acquisitions et ventes ont été fournis par le gestionnaire de fonds. Gestion de placements Canada Vie limitée. ne saurait être tenue responsable de toute perte ou de tout dommage, de quelque nature que ce soit, qui découle directement ou indirectement de l'utilisation, à bon ou à mauvais escient, de l'information contenue dans le présent document ou de toute erreur ou omission dans ce document. Les données qui figurent dans le présent commentaire ne sont fournies qu'à titre indicatif et, sauf indication contraire, avaient cours le 31 mars 2026.

Les opinions exprimées dans ce commentaire n'engagent que ce gestionnaire de placements à la date de publication et peuvent changer sans préavis. Ce commentaire n'est présenté qu'à titre d'information générale et n'a pas pour but d'inciter le lecteur à acheter ou à vendre des produits de placement précis ni de fournir des conseils juridiques ou fiscaux. Les investisseurs potentiels devraient passer en revue les documents de placement et de déclaration avant de prendre la décision d'investir et devraient s'adresser à leur conseiller en sécurité financière pour obtenir des conseils en fonction de leur situation particulière.

Le contenu de cet commentaire (y compris les faits, les perspectives, les opinions, les recommandations, les descriptions de produits ou titres ou les références à des produits ou titres) ne doit pas être pris ni être interprété comme un conseil en matière de placement, ni comme une offre de vente ou une sollicitation d'offre d'achat, ou une promotion, recommandation ou commandite de toute entité ou de tout titre cité. Bien que nous nous efforcions d'en assurer l'exactitude et l'exhaustivité, nous n'assumons aucune responsabilité quant à son utilisation.

Ce document pourrait renfermer des renseignements prospectifs qui décrivent nos attentes actuelles ou nos prédictions pour l'avenir ou celles de tiers. Ces risques, incertitudes et hypothèses comprennent, mais sans s'y limiter, les conditions générales économiques, politiques et des marchés, les taux d'intérêt et de change, la volatilité des marchés boursiers et financiers, la concurrence commerciale, les changements technologiques, les changements sur le plan de la réglementation gouvernementale, les changements au chapitre des lois fiscales, les poursuites judiciaires ou réglementaires inattendues et les catastrophes. Le lecteur est invité à examiner attentivement ces facteurs, ainsi que d'autres facteurs, et à ne pas se fier indûment aux renseignements prospectifs. Tous les renseignements prospectifs contenus aux présentes ne sont valables qu'au 31 mars 2026. Il ne faut pas s'attendre à ce que ces renseignements soient mis à jour, complétés ou révisés en raison de nouveaux renseignements, de nouvelles circonstances, d'événements futurs ou autres.

Rien ne garantit que les cibles de rendement ou de volatilité du fonds seront atteintes sur un horizon de placement donné. Les rendements ciblés et la volatilité devraient être évalués sur la période indiquée et non sur des périodes plus courtes. Les rendements ciblés ne sont pas des rendements réels et ne doivent pas être considérés comme une indication du rendement réel ou futur.

Les Fonds communs de placement de la Canada Vie sont gérés par Gestion de placements Canada Vie limitée. Ils sont distribués par l'entremise des Services d'investissement Quadrus ltée, d'IPC Gestion du patrimoine et d'IPC Valeurs mobilières. Ils peuvent également être offerts par d'autres courtiers autorisés au Canada. Les fonds communs de placement peuvent donner lieu à des commissions, des commissions de suivi, des frais de gestion et d'autres frais. Veuillez lire le prospectus avant d'investir. Les fonds communs de placement ne sont pas garantis, leur valeur fluctue fréquemment et leur rendement passé n'est pas indicatif du rendement dans l'avenir.

Fonds communs de placement de la Canada Vie, Gestion de placements Canada Vie limitée et le symbole social, et Canada Vie et le symbole social sont des marques de commerce de La Compagnie d'Assurance du Canada sur la Vie.

# Fonds d'actions américaines ESG Canada Vie N

31 mai 2026

Le présent rapport reflète le rendement historique sans soustraire les frais de gestion de placement, les frais de services-conseils et de gestion négociés et les frais d'exploitation, lesquels peuvent varier d'un propriétaire de police à l'autre et sont payés directement par le propriétaire de police. Le rendement réel variera selon les frais et dépenses réels applicables à chaque propriétaire de police.

<sup>^</sup>Les options de souscription avec frais d'acquisition différés (FAD) et avec frais d'acquisition différés réduits (FADR) sont fermées aux nouveaux placements en raison des interdictions mises en place par les organismes de réglementation à l'égard de ces options de souscription; ces interdictions sont entrées en vigueur le 1er juin 2022.

<sup>†</sup>Plafonné à l'égard des nouveaux investisseurs - Les cotisations ne sont plus acceptées de la part des nouveaux investisseurs., <sup>‡</sup>Plafonné à l'égard des nouveaux investissements - Les cotisations ne sont plus acceptées.

La distribution du tableau, des normes visant les antécédents et des rapports à court terme n'est pas autorisée sans l'inclusion du rapport à long terme du profil de fonds. Dans le cas des rapports du Fonds du marché monétaire : Le rendement courant représente un rendement historique annualisé pour la période de sept jours terminée à la date indiquée ci-dessus et non un rendement réel sur un an. Les rapports produits par l'entremise du présent site Web visent uniquement à informer. Gestion de placements Canada Vie Itée ainsi que leurs sociétés affiliées, leurs représentants et leurs fournisseurs de contenu tiers n'offrent aucune garantie en ce qui a trait à l'exactitude, à l'exhaustivité ou à l'actualité des renseignements fournis dans le présent site Web et ne peuvent être tenus responsables des décisions en matière de placement, des dommages ou d'autres pertes résultant de l'utilisation du site ou de son contenu. Le relevé périodique établi et envoyé par la société de fonds communs de placement est le seul document fiable sur les valeurs de parts. Vous trouverez d'importants renseignements sur Fonds communs de placement de la Canada Vie. Les placements dans des fonds communs de placement peuvent donner lieu à des commissions, des commissions de suivi, des frais de gestion et d'autres frais. Les taux de rendement indiqués sont les rendements totaux annuels composés historiques; ils tiennent compte des variations de la valeur des parts et du réinvestissement de toute distribution, mais non des frais de souscription, des frais de rachat, des frais de distribution, des frais optionnels ni de l'impôt sur le revenu payables par le porteur de parts, qui auraient pour effet de réduire le rendement. Les fonds communs de placement ne sont pas garantis et leur valeur fluctue fréquemment. Le rendement passé n'est pas indicatif du rendement dans l'avenir. Les parts des fonds du marché monétaire ne sont pas couvertes par la Société d'assurance-dépôts du Canada ni par un autre organisme public d'assurance-dépôts. Il n'y a aucune garantie que le fonds sera en mesure de maintenir sa valeur liquidative par part à un montant constant ni que le plein montant de votre placement dans le fonds vous sera remis. Les Fonds communs de placement de la Canada Vie sont gérés par Gestion de placements Canada Vie limitée. Ils sont distribués par l'entremise des Services d'investissement Quadrus Itée, d'IPC Gestion du patrimoine et d'IPC Valeurs mobilières. Ils peuvent également être offerts par d'autres courtiers autorisés au Canada.

Information financière offerte par Fundata Canada Inc.

©Fundata Canada Inc. Tous droits réservés.

