

Fonds de revenu fixe nord-américaines à rendement élevé Canada Vie



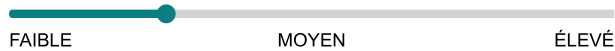
31 octobre 2024

Un fonds à revenu fixe visant à procurer un revenu tout en limitant le risque de baisse au moyen de placements principalement américains.

Ce fonds vous convient-il?

- Vous désirez mettre votre argent à l'abri de l'inflation tout en le protégeant des répercussions des fortes fluctuations dans les marchés.
- Vous souhaitez investir dans des titres à revenu fixe à rendement élevé d'Amérique du Nord.
- Vous êtes à l'aise avec un faible niveau de risque.

COTE DE RISQUE



Catégorie de fonds

Revenu fixe à rendement élevé

Date de création

24 juillet 2013

Ratio des frais de gestion (RFG)

0,79 %
(31 mars 2024)

Gestion du fonds

Placements Mackenzie

Dans quoi le fonds investit-il? (au 31 juillet 2024)



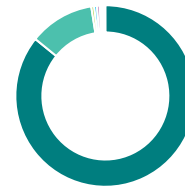
Répartition de l'actif (%)

Obligations Étrangères	65,9
Obligations Domestiques	20,2
Espèces et équivalents	11,7
Actions canadiennes	1,8
Actions américaines	0,5
Actions internationales	0,1
Autres	-0,2



Répartition géographique (%)

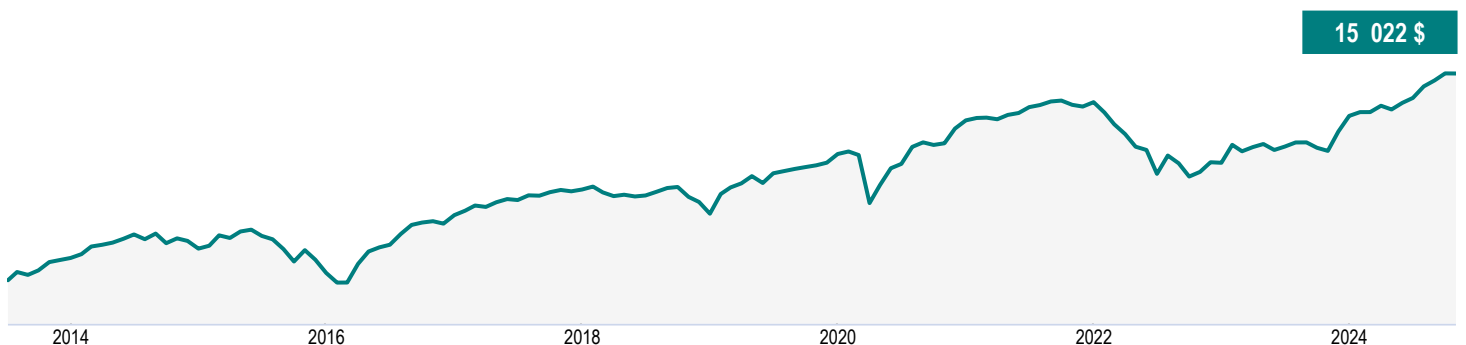
États-Unis	65,2
Canada	28,3
Multi-National	3,1
Europe	1,7
Brésil	0,7
Mexique	0,3
Afrique du Sud	0,2
Colombie	0,2
Luxembourg	0,1
Autres	0,2



Répartition sectorielle (%)

Revenu fixe	85,9
Espèces et quasi-espèces	11,7
Services publics	0,5
Biens de consommation	0,5
Biens industriels	0,5
Services financiers	0,3
Énergie	0,3
Télécommunications	0,2
Services aux consommateurs	0,2
Autres	-0,1

Croissance d'une somme de 10 000 \$ (depuis la création du fonds)



Fonds de revenu fixe nord-américaines à rendement élevé Canada Vie

31 octobre 2024

Renseignements sur le fonds (au 31 juillet 2024)

Principaux titres	%
Espèces et quasi-espèces	4,0
Mackenzie Global Sustainable High Yield Bond Fund Series R	3,0
Mackenzie High Quality Floating Rate Fund Series R	1,5
Keyera Corp 6,88 % 13-jun-2079	1,2
Inter Pipeline Ltd 6,88 % 26-mar-2079	1,1
Enbridge Inc 5,38 % 27-sep-2027	1,0
Videotron Ltd 3,63 % 29-nov-2024	1,0
TransCanada Trust 4,65 % 18-mai-2027	0,9
Northleaf Private Credit II LP MI 15	0,9
Enbridge Inc 8,75 % 15-oct-2033	0,8
Répartition totale des principaux titres	15,4

Caractéristiques du portefeuille	
Écart-type	6,1 %
Rendement à l'échéance	7,1 %
Durée (années)	4,2
Coupon	5,5 %
Cote de crédit moyenne	BB+

Actifs nets (millions de \$)
27,8 \$

Cours
8,29 \$

Nombre de titres
873

Placement initial minimal
500 \$

Codes de fonds
SFANFS – MAX2132

Coordonnées

Centre de service à la clientèle

Numéro sans frais:
1 888 532-3322

Site Web de la société:
canadavie.com

Comprendre les rendements

Rendements annuels composés (%)

1 MO	3 MO	ACJ	1 AN	3 ANS	5 ANS	10 ANS	DEPUIS CRÉATION
0,0	2,1	7,4	14,3	1,8	3,3	3,2	3,7

Rendements par année civile (%)

2023	2022	2021	2020	2019	2018	2017	2016
8,9	-10,3	3,2	6,3	12,5	-4,8	5,4	13,8

Fourchette de rendements sur cinq ans (01 août 2013 - 31 octobre 2024)

Meilleur rendement	Date de fin de la meilleure période	Pire rendement	Date de fin de la pire période	Rendement moyen	% des périodes de rendement positif	Nombre de périodes positives	Nombre de périodes négatives
7,0 %	févr. 2021	0,6 %	sept. 2022	3,1 %	100,0 %	75	0

†Plafonné à l'égard des nouveaux investisseurs, ‡Plafonné à l'égard des nouveaux investissements

La distribution du tableau, des normes visant les antécédents et des rapports à court terme n'est pas autorisée sans l'inclusion du rapport à long terme du profil de fonds. Dans le cas des rapports du Fonds du marché monétaire : Le rendement courant représente un rendement historique annualisé pour la période de sept jours terminée à la date indiquée ci-dessus et non un rendement réel sur un an. Les rapports produits par l'entremise du présent site Web visent uniquement à informer. Gestion de placements Canada Vie ltée ainsi que leurs sociétés affiliées, leurs représentants et leurs fournisseurs de contenu tiers n'offrent aucune garantie en ce qui a trait à l'exactitude, à l'exhaustivité ou à l'actualité des renseignements fournis dans le présent site Web et ne peuvent être tenus responsables des décisions en matière de placement, des dommages ou d'autres pertes résultant de l'utilisation du site ou de son contenu. Le relevé périodique établi et envoyé par la société de fonds communs de placement est le seul document fiable sur les valeurs de parts. Vous trouverez d'importants renseignements sur Fonds communs de placement de la Canada Vie. Les placements dans des fonds communs de placement peuvent donner lieu à des commissions, des commissions de suivi, des frais de gestion et d'autres frais. Les taux de rendement indiqués sont les rendements totaux annuels composés historiques; ils tiennent compte des variations de la valeur des parts et du réinvestissement de toute distribution, mais non des frais de souscription, des frais de rachat, des frais de distribution, des frais optionnels ni de l'impôt sur le revenu payables par le porteur de parts, qui auraient pour effet de réduire le rendement. Les fonds communs de placement ne sont pas garantis et leur valeur fluctue fréquemment. Le rendement passé n'est pas indicatif du rendement dans l'avenir. Les parts des fonds du marché monétaire ne sont pas couvertes par la Société d'assurance-dépôts du Canada ni par un autre organisme public d'assurance-dépôts. Il n'y a aucune garantie que le fonds sera en mesure de maintenir sa valeur liquidative par part à un montant constant ni que le plein montant de votre placement dans le fonds vous sera remis. Les Fonds communs de placement de la Canada Vie sont gérés par Gestion de placements Canada Vie limitée et offerts exclusivement par l'entremise des Services d'investissement Quadrus ltée, d'IPC Gestion du patrimoine et d'IPC Valeurs mobilières.

Information financière offerte par Fundata Canada Inc.

©Fundata Canada Inc. Tous droits réservés.

