

# Fonds de croissance toutes capitalisations américaines Canada Vie



31 mai 2022

Un fonds axé sur la croissance qui investit dans des entreprises américaines et qui recherche des hausses à long terme.

## Ce fonds vous convient-il?

- Vous souhaitez faire fructifier votre argent sur une longue période.
- Vous désirez investir dans des actions de partout dans le monde.
- Vous pouvez assumer un niveau de risque moyen.

COTE DE RISQUE



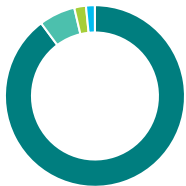
**Catégorie de fonds**  
Actions américaines

**Date de création**  
15 janvier 2001

**Ratio des frais de gestion (RFG)**  
1,25 %

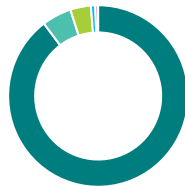
**Gestion du fonds**  
Putnam Investments

## Dans quoi le fonds investit-il? (au 28 février 2022)



Répartition de l'actif (%)

Actions américaines	89,8
Actions internationales	6,5
Espèces et équivalents	2,1
Actions canadiennes	1,6



Répartition géographique (%)

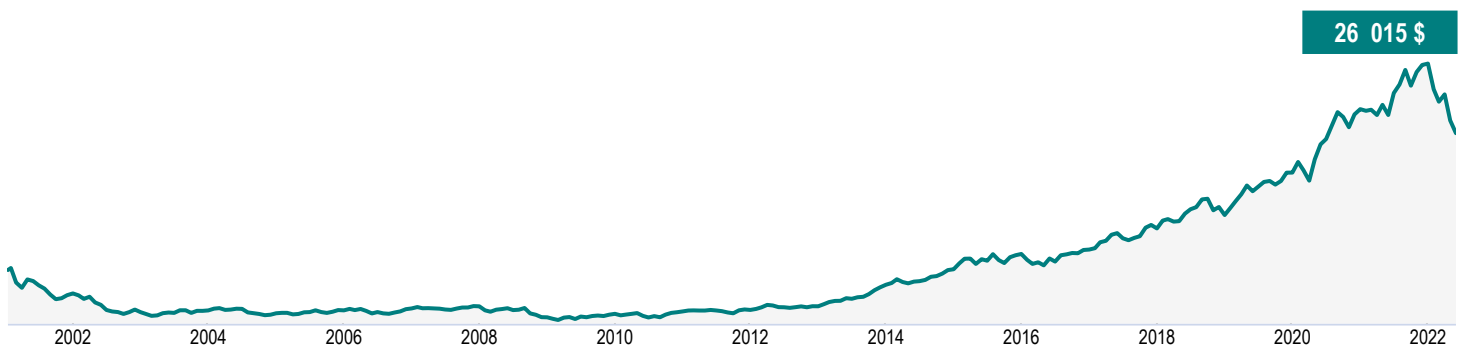
États-Unis	89,8
Irlande	5,3
Canada	3,7
Pays-Bas	0,8
Suisse	0,5
Autres	-0,1



Répartition sectorielle (%)

Technologie	44,8
Services aux consommateurs	16,5
Soins de santé	9,6
Services financiers	7,4
Biens de consommation	7,4
Biens industriels	5,1
Services industriels	3,6
Espèces et quasi-espèces	2,1
Immobilier	2,0
Autres	1,5

## Croissance d'une somme de 10 000 \$ (depuis la création du fonds)



# Fonds de croissance toutes capitalisations américaines Canada Vie

31 mai 2022

## Renseignements sur le fonds (au 28 février 2022)

Principaux titres	%
Microsoft Corp	10,0
Apple Inc	8,8
Amazon.com Inc	7,6
Alphabet Inc classe C	4,3
Tesla Inc	3,3
NVIDIA Corp	3,1
Mastercard Inc classe A	2,7
Adobe Inc	2,3
Accenture PLC classe A	2,3
Espèces et quasi-espèces	2,1
<b>Répartition totale des principaux titres</b>	<b>46,5</b>

Caractéristiques du portefeuille	
Écart-type	17,6 %
Rendement du dividende	0,5 %
Capitalisation boursière moyenne (millions)	1 030 690,1 \$

**Actifs nets (millions de \$)**  
5,4 \$

**Cours**  
25,74 \$

**Nombre de titres**  
61

**Placement initial minimal**  
500 \$

**Codes de fonds**  
SFANFS – MAX8226

### Coordonnées

**Centre de service à la clientèle**

Numéro sans frais:  
1 888 532-3322

Site Web de la société:  
canadavie.com

## Comprendre les rendements

### Rendements annuels composés (%)

1 MO	3 MO	ACJ	1 AN	3 ANS	5 ANS	10 ANS	DEPUIS CRÉATION
-5,4	-12,4	-23,9	-7,6	10,6	12,7	16,5	4,6

### Rendements par année civile (%)

2021	2020	2019	2018	2017	2016	2015	2014
18,5	34,7	30,2	10,6	19,9	4,4	17,7	21,9

## Fourchette de rendements sur cinq ans (01 février 2001 - 31 mai 2022)

Meilleur rendement	Date de fin de la meilleure période	Pire rendement	Date de fin de la pire période	Rendement moyen	% des périodes de rendement positif	Nombre de périodes positives	Nombre de périodes négatives
23,1 %	août 2021	-11,8 %	janv. 2006	9,0 %	74,6 %	147	50

La distribution du tableau, des normes visant les antécédents et des rapports à court terme n'est pas autorisée sans l'inclusion du rapport à long terme du profil de fonds. Dans le cas des rapports du Fonds du marché monétaire : Le rendement courant représente un rendement historique annualisé pour la période de sept jours terminée à la date indiquée ci-dessus et non un rendement réel sur un an. Les rapports produits par l'entremise du présent site Web visent uniquement à informer. Les Services d'investissement Quadrus Ltée ainsi que leurs sociétés affiliées, leurs représentants et leurs fournisseurs de contenu tiers n'offrent aucune garantie en ce qui a trait à l'exactitude, à l'exhaustivité ou à l'actualité des renseignements fournis dans le présent site Web et ne peuvent être tenus responsables des décisions en matière de placement, des dommages ou d'autres pertes résultant de l'utilisation du site ou de son contenu. Le relevé périodique établi et envoyé par la société de fonds communs de placement est le seul document fiable sur les valeurs de parts. Vous trouverez d'importants renseignements sur Fonds communs de placement de la Canada Vie. Les placements dans des fonds communs de placement peuvent donner lieu à des commissions, des commissions de suivi, des frais de gestion et d'autres frais. Les taux de rendement indiqués sont les rendements totaux annuels composés historiques; ils tiennent compte des variations de la valeur des parts et du réinvestissement de toute distribution, mais non des frais de souscription, des frais de rachat, des frais de distribution, des frais optionnels ni de l'impôt sur le revenu payables par le porteur de parts, qui auraient pour effet de réduire le rendement. Les fonds communs de placement ne sont pas garantis et leur valeur fluctue fréquemment. Le rendement passé n'est pas indicatif du rendement dans l'avenir. Les parts des fonds du marché monétaire ne sont pas couvertes par la Société d'assurance-dépôts du Canada ni par un autre organisme public d'assurance-dépôts. Il n'y a aucune garantie que le fonds sera en mesure de maintenir sa valeur liquidative par part à un montant constant ni que le plein montant de votre placement dans le fonds vous sera remis. Fonds communs de placement de la Canada Vie est offerte exclusivement par l'entremise des Services d'investissement Quadrus Ltée, détenteur des marques de commerce de Quadrus.

Information financière offerte par Fundata Canada Inc.

©Fundata Canada Inc. Tous droits réservés.

canada  <sup>MC</sup>