

# Portefeuille de croissance géré en fonction du risque Canada Vie QFW

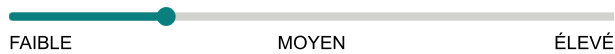
31 mars 2026

Le Fonds vise principalement à procurer une croissance du capital à long terme ainsi qu'un certain revenu tout en cherchant à réduire la volatilité du portefeuille.

## Ce fonds vous convient-il?

- Comme le fonds investit dans des actions et des obligations, l'évolution des taux d'intérêt et les cours boursiers, qui peuvent grimper et dégringoler du jour au lendemain, ont une incidence sur sa valeur.
- Comme le fonds investit dans des actions et des obligations, l'évolution des taux d'intérêt et les cours boursiers, qui peuvent grimper et dégringoler du jour au lendemain, ont une incidence sur sa valeur.
- Vous êtes prêt à assumer un niveau de risque allant de faible à modéré.

COTE DE RISQUE



**Catégorie de fonds**  
Équilibrés mondiaux d'actions

**Date de création**  
04 novembre 2020

**Ratio des frais de gestion (RFG)**  
0,99 %  
(30 septembre 2025)

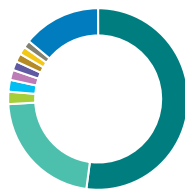
**Gestion du fonds**  
Keyridge Asset Management

## Dans quoi le fonds investit-il? (au 31 janvier 2026)



### Répartition de l'actif (%)

Actions américaines	41,2
Actions internationales	19,4
Actions canadiennes	15,9
Obligations Étrangères	14,7
Espèces et équivalents	6,6
Unités de fiducies de revenu	0,2
Autres	2,0



### Répartition géographique (%)

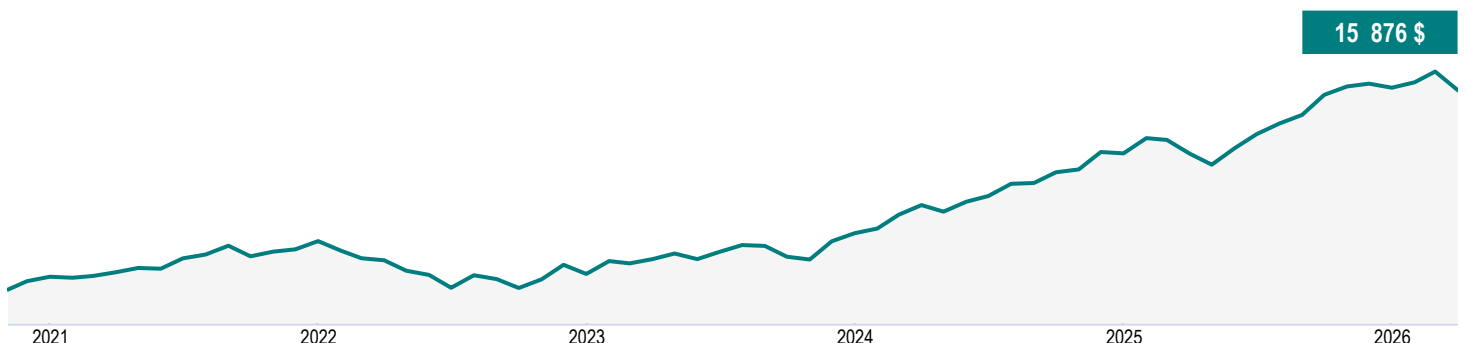
États-Unis	52,1
Canada	22,0
Chine	2,2
Taiwan	2,1
Irlande	1,8
Royaume-Uni	1,6
Japon	1,5
France	1,4
Brésil	1,3
Autres	14,0



### Répartition sectorielle (%)

Technologie	23,2
Revenu fixe	16,3
Services financiers	14,3
Espèces et quasi-espèces	6,6
Services aux consommateurs	6,2
Soins de santé	5,4
Biens de consommation	4,9
Matériaux de base	4,8
Biens industriels	4,7
Autres	13,6

## Croissance d'une somme de 10 000 \$ (depuis la création du fonds)



# Portefeuille de croissance géré en fonction du risque Canada Vie QFW

31 mars 2026

## Renseignements sur le fonds (au 31 janvier 2026)

Principaux titres	%	Caractéristiques du portefeuille	
Espèces et quasi-espèces	5,8	Écart-type	7,2 %
NVIDIA Corp	3,1	Rendement du dividende	1,6 %
Microsoft Corp	2,6	Rendement à l'échéance	6,5 %
Apple Inc	2,6	Durée (années)	4,6
Alphabet Inc catégorie A	1,6	Coupon	6,7 %
Amazon.com Inc	1,6	Cote de crédit moyenne	BBB-
United States Treasury F/R 30-Apr-2027	1,5	Capitalisation boursière moyenne (millions)	1 160 788,7 \$
Banque Royale du Canada	1,2		
Broadcom Inc	1,2		
Meta Platforms Inc catégorie A	1,2		
<b>Répartition totale des principaux titres</b>	<b>22,4</b>		

## Comprendre les rendements

### Rendements annuels composés (%)

1 MO	3 MO	ACJ	1 AN	3 ANS	5 ANS	10 ANS	DEPUIS CRÉATION
-3,4	-0,5	-0,5	13,3	13,4	8,6	-	8,9

### Rendements par année civile (%)

2025	2024	2023	2022	2021	2020	2019	2018
13,8	20,2	11,5	-8,5	10,1	-	-	-

## Fourchette de rendements sur cinq ans (01 décembre 2020 - 31 mars 2026)

Meilleur rendement	Date de fin de la meilleure période	Pire rendement	Date de fin de la pire période	Rendement moyen	% des périodes de rendement positif	Nombre de périodes positives	Nombre de périodes négatives
9,6 %	févr. 2026	8,6 %	mars 2026	9,2 %	100,0 %	5	0

**Actifs nets (millions de \$)**  
32,9 \$

**Cours**  
18,05 \$

**Nombre de titres**  
6177

**Placement initial minimal**  
500 000 \$

**Codes de fonds**  
SFANFS – MAX8620

### Coordonnées

**Centre de service à la clientèle**

Numéro sans frais:  
1 844 730-1633

Site Web de la société:  
canadalifeinvest.ca

# Portefeuille de croissance géré en fonction du risque Canada Vie QFW

31 mars 2026

*Les commentaires et les opinions sont fournis par Keyridge Asset Management.*

<sup>^</sup>Les options de souscription avec frais d'acquisition différés (FAD) et avec frais d'acquisition différés réduits (FADR) sont fermées aux nouveaux placements en raison des interdictions mises en place par les organismes de réglementation à l'égard de ces options de souscription; ces interdictions sont entrées en vigueur le 1er juin 2022.

<sup>†</sup>Plafonné à l'égard des nouveaux investisseurs - Les cotisations ne sont plus acceptées de la part des nouveaux investisseurs., <sup>‡</sup>Plafonné à l'égard des nouveaux investissements - Les cotisations ne sont plus acceptées.

La distribution du tableau, des normes visant les antécédents et des rapports à court terme n'est pas autorisée sans l'inclusion du rapport à long terme du profil de fonds. Dans le cas des rapports du Fonds du marché monétaire : Le rendement courant représente un rendement historique annualisé pour la période de sept jours terminée à la date indiquée ci-dessus et non un rendement réel sur un an. Les rapports produits par l'entremise du présent site Web visent uniquement à informer. Gestion de placements Canada Vie Itée ainsi que leurs sociétés affiliées, leurs représentants et leurs fournisseurs de contenu tiers n'offrent aucune garantie en ce qui a trait à l'exactitude, à l'exhaustivité ou à l'actualité des renseignements fournis dans le présent site Web et ne peuvent être tenus responsables des décisions en matière de placement, des dommages ou d'autres pertes résultant de l'utilisation du site ou de son contenu. Le relevé périodique établi et envoyé par la société de fonds communs de placement est le seul document fiable sur les valeurs de parts. Vous trouverez d'importants renseignements sur Fonds communs de placement de la Canada Vie. Les placements dans des fonds communs de placement peuvent donner lieu à des commissions, des commissions de suivi, des frais de gestion et d'autres frais. Les taux de rendement indiqués sont les rendements totaux annuels composés historiques; ils tiennent compte des variations de la valeur des parts et du réinvestissement de toute distribution, mais non des frais de souscription, des frais de rachat, des frais de distribution, des frais optionnels ni de l'impôt sur le revenu payables par le porteur de parts, qui auraient pour effet de réduire le rendement. Les fonds communs de placement ne sont pas garantis et leur valeur fluctue fréquemment. Le rendement passé n'est pas indicatif du rendement dans l'avenir. Les parts des fonds du marché monétaire ne sont pas couvertes par la Société d'assurance-dépôts du Canada ni par un autre organisme public d'assurance-dépôts. Il n'y a aucune garantie que le fonds sera en mesure de maintenir sa valeur liquidative par part à un montant constant ni que le plein montant de votre placement dans le fonds vous sera remis. Les Fonds communs de placement de la Canada Vie sont gérés par Gestion de placements Canada Vie limitée. Ils sont distribués par l'entremise des Services d'investissement Quadrus Itée, d'IPC Gestion du patrimoine et d'IPC Valeurs mobilières. Ils peuvent également être offerts par d'autres courtiers autorisés au Canada.

**Information financière offerte par Fundata Canada Inc.**

©Fundata Canada Inc. Tous droits réservés.

